

8.11 MORTALIDAD MATERNA

El objetivo de esta pregunta es conocer el total de mujeres que fallecieron durante el embarazo, el parto o la cuarentena.

Es importante remarcar que esta pregunta se aplica para todas las mujeres fallecidas entre los 15 y 54 años y para ello es necesario que antes de realizarla revise las preguntas 8.9 SEXO y 8.10 EDAD de cada una de las personas registradas en esta sección, para referir la pregunta exclusivamente a este grupo de personas.

Si no hay personas fallecidas con estas características de sexo y edad, pase a la siguiente persona y, al terminar, pase a la siguiente sección.

En caso contrario, lea las opciones una a una y deténgase cuando obtenga una respuesta afirmativa. Anote el código correspondiente.

estando embarazada? 1

Se registra este código si el informante declara que ella estaba embarazada al momento de su muerte.

durante el parto? 2

Esta opción pretende captar a las mujeres que murieron durante el parto, el cual inicia con las contracciones y concluye con la expulsión o extracción del producto y la placenta.

durante la cuarentena? 3

Esta opción permite registrar a las mujeres que fallecieron durante las seis semanas posteriores al parto.

Se considera que la cuarentena inicia inmediatamente después de la expulsión de la placenta hasta las seis semanas posteriores al parto.

Si el informante no conoce el término cuarentena, aclárele que se refiere a las seis semanas posteriores al parto, como especifica la frase que se encuentra entre paréntesis.

por otras razones? 4

Si no recibe una respuesta afirmativa en ninguna de las tres opciones anteriores, marque la opción 4 por otras razones.

Si el informante no da una respuesta porque desconoce la información, anote el código 9 NO SABE.

Cuando la respuesta del informante corresponda al código 4 ó 9, pase a la siguiente persona.

MORTALIDAD MATERNA	MESES
8.11 ¿(NOMBRE) murió:	8.12 ¿Cuántos meses duró ese embarazo?
LEA LAS OPCIONES HASTA OBTENER UNA RESPUESTA AFIRMATIVA	
estando embarazada? 1	MENOS DE UN MES ... 00
durante el parto? 2	NO SABE .. 99
durante la cuarentena (6 semanas después del parto)? 3	
por otras razones? 4	
NO SABE 9	
PÁSE A LA SIGUIENTE PERSONA	
8.11	8.12
CÓDIGO	MESES

8.12 MESES

El objetivo de esta pregunta es conocer los meses que estuvo embarazada la mujer de 15 a 54 años que fallece.

Es importante señalar que si la respuesta en la pregunta anterior (8.11) fue la opción 3 durante la cuarentena (6 semanas después del parto), registre los meses que tenía de embarazo cuando dio a luz; si concluyó los 9 meses de gestación, anote 09 en la casilla correspondiente.

Cuando la respuesta sea que la persona falleció antes de cumplir un mes de embarazo, registre 00 en las casillas correspondientes.

En caso de no saber la respuesta anote 99.

8.13 CAUSA DE MUERTE

Esta pregunta permite conocer la causa que originó el fallecimiento.

Lea las opciones una a una y deténgase al momento de obtener una respuesta afirmativa.

presión alta?.....1

Se registra este código cuando la muerte se debió principalmente a la hipertensión, la cual se caracteriza por el zumbido de oídos, ansiedad, taquicardia, dificultad para respirar; entre otras.

sangrado o hemorragia?.....2

Este código se anota cuando el informante declare que el fallecimiento de la mujer se debió a una hemorragia de tipo irregular, es decir, causada por alguna complicación que no estuvo vinculada con un aborto ya que se derivó de un aborto y debe clasificarse en la opción 3.

aborto?..... 3

Esta opción se registra cuando el fallecimiento se debió a problemas causados por la expulsión o extracción del producto, antes de los seis meses de gestación.

Otra razón?.....4

Esta opción permite conocer una causa de muerte diferente a las anteriores.

Si la respuesta corresponde a un código de 1 a 3 ó 9 debe anotarlos en la casilla correspondiente; en cambio, si la respuesta se refiere al código 4 Otra razón, anote el código 4 en 8.13 A textualmente en el espacio correspondiente.

Si el informante proporciona un nombre técnico y no corresponde o no se puede incluir en alguna de las opciones de 1 a 3, inclúyalo en Otra razón, anotando textualmente en el espacio correspondiente.

Después de anotar la respuesta, pase a la siguiente persona de la lista y al terminar de registrar a todas las personas anotadas, continúe con la sección IX, si en el hogar hay mujeres de 15 a 54 años; de lo contrario, dé por concluida la entrevista.

8.14 VERIFICACIÓN DE LA FECHA DE LA ÚLTIMA DEFUNCIÓN

Esta pregunta permite verificar que la última muerte en el hogar haya ocurrido fuera del periodo de referencia, o bien, rescatar aquellos fallecimientos que no fueron declarados y que ocurrieron dentro del periodo de referencia. Es importante mencionar que esta pregunta se realiza únicamente cuando la respuesta en 8.1 ha sido negativa.

CAUSA DE MUERTE	
8.13	
¿(NOMBRE) murió de:	
LEA LAS OPCIONES HASTA OBTENER UNA RESPUESTA AFIRMATIVA	
presión alta?.....	1
sangrado o hemorragia?.....	2
aborto?.....	3
¿Otra razón? ESPECIFIQUE EN 8.13B...	4
NO SABE.....	8
8.13A	8.13B
CÓDIGO	OTRA RAZÓN
<input type="checkbox"/>	<input type="checkbox"/>

8.14 VERIFICACIÓN DE LA FECHA DE LA ÚLTIMA DEFUNCIÓN

¿En qué mes y año ocurrió el último fallecimiento de alguna persona, niño pequeño o recién nacido que vivía con ustedes en este hogar?

MES Y AÑO

DE ENERO DE 1992 A → **CORRIJA B.1B Y APLIQUE LA SECCIÓN**

NADIE HA FALLECIDO .. 88 88
 NO SABE 99 99
 ANTES DE ENERO DE 1992

PASE A SECCIÓN IX

Solicite el mes y el año en que ocurrió la última muerte y registre el dato en las casillas correspondientes. Si el año se ubica de enero de 1992 a la fecha de la entrevista, corrija la pregunta 8.1B ¿Cuántas personas?; anote el caso en observaciones y aplique la sección. Si el año de defunción es antes de enero de 1992, continúe con la sección IX, si en el hogar residen mujeres de 15 a 54 años.


Si el informante declara que nadie ha fallecido o que no sabe, anote en las casillas de mes y año 88 88 ó 99 99, según corresponda y pase a la sección IX, si en el hogar residen mujeres de 15 a 54 años.

Procedimiento para la aplicación de las secciones correspondientes a mujeres de 15 a 54 años

A continuación, se presentan los lineamientos a seguir para la aplicación de las secciones IX FECUNDIDAD. HISTORIA DE EMBARAZOS hasta XIV HISTORIA DE UNIONES.

- Determine cuántas entrevistas para mujeres va a realizar, contabilizando el total de registros circulados en 3.1 NÚMERO DE REGISTRO.
- Verifique el dato registrado en 3.5 EDAD a fin de solicitar la presencia de la mujer más joven del hogar. Es preferible comenzar a entrevistar a la de menor edad para evitar posibles rechazos o negativas de personas mayores o figuras de autoridad, en cuanto a entrevistar a adolescentes o mujeres jóvenes, en especial cuando se conoce la temática del cuestionario.
- Solicite de la manera más atenta que le permitan aplicar la entrevista de manera individual cuando esté más de una persona (ya que ésta es de carácter confidencial), con el objeto de que se retiren. Si no sucede esto, insista de manera atenta sobre la confidencialidad de las preguntas y pregunte a la informante si está de acuerdo en que permanezcan otras personas.
- Antes de comenzar la entrevista para cada una de las mujeres haga una presentación breve dando a conocer el motivo de su visita y la institución para la cual trabaja. Reitere que todos los datos que proporcione tienen fines estadísticos y son confidenciales.
- Cuando alguna de las mujeres no esté presente en la vivienda, pregunte por el día y la hora en que puede localizarla y deje algún aviso de visita indicando que pasará a realizar la entrevista en esa fecha. Recuerde que la información sólo puede ser declarada de manera personal por la mujer.
- Tome en cuenta que el cuestionario tiene capacidad para registrar la información de 2 mujeres, por lo que si en el hogar hay más mujeres, utilice los cuestionarios que sean necesarios, sin olvidar de registrar los rubros de identificación en la carátula correspondiente.
- Una vez terminada la entrevista para cada una de las mujeres registre el código de resultado en la carátula del cuestionario.

IX FECUNDIDAD



Esta sección tiene como objetivo obtener información de las mujeres de 15 a 54 años tales como su edad, sus embarazos y productos (nacido vivo, nacido muerto o aborto), esto es, la experiencia reproductiva vivida por la mujeres desde el comienzo de la edad fértil hasta el momento de la entrevista.

La sección está conformada por dos partes:

PARTE I. FECUNDIDAD

Indaga sobre la edad de la mujer, si habla algún dialecto o lengua indígena. Asimismo, si ha estado embarazada y ha tenido hijos nacidos vivos, se capta el número total de ellos y cuántos de éstos viven fuera del país.

PARTE II. FECUNDIDAD. HISTORIA DE EMBARAZOS

Capta el número de embarazos y el resultado de cada uno de ellos, así como algunas características de los hijos nacidos vivos, tales como condición de residencia, sexo, edad, si actualmente está vivo o fallecido, la fecha de nacimiento y/o la fecha de muerte, etcétera, así como si hubo embarazos que terminaron en aborto o mortinato.

A continuación, se presentan la instrucciones para registrar la información de la primera parte de la sección.

En el recuadro superior, anote el nombre de la mujer y el número de registro que le corresponde de la sección III DATOS GENERALES.

PARA TODAS LAS MUJERES DE 15 A 54 AÑOS RESIDENTES HABITUALES	
NOMBRE: _____	No. DE REGISTRO EN 3.1 <input type="text"/>

Al iniciar esta sección lea la frase: A continuación le haré algunas preguntas sobre un tema personal, por favor dígame..., con la finalidad de que la informante ubique que se trata de una serie de preguntas dirigidas exclusivamente a ella.

PARTE I. FECUNDIDAD

9.1 y 9.2 FECHA DE NACIMIENTO Y EDAD

El objetivo de estas preguntas es captar los años cumplidos de la mujer, por medio de la FECHA DE NACIMIENTO (9.1) y la EDAD (9.2), con el fin de asegurar que la informante esté en el rango de 15 a 54 años que es el universo de estudio.

La fecha de nacimiento es el mes y año en los que la persona nació.

La edad de una persona se define como el número de años cumplidos o vividos desde la fecha de nacimiento hasta el momento de la entrevista.

Corrobore la edad por medio de la fecha de nacimiento de la informante, por ello es importante que haga todo lo posible para obtener un dato preciso de la edad de la mujer.

<p>9.1 FECHADENACIMIENTO</p> <p>A continuación le haré algunas preguntas sobre un tema personal, por favor dígame ¿en qué mes y año nació usted?</p>	<p>FECHADENACIMIENTO <input type="text"/> <input type="text"/> <input type="text"/> <input type="text"/></p> <p>MES Y AÑO</p>
<p>9.2 EDAD</p> <p>Entonces, ¿cuántos años cumplidos tiene usted?</p> <p>SI YA CUMPLIÓ AÑOS EN 97, LA SUMA DEBE SER 97. SI NO HA CUMPLIDO AÑOS EN 97, DEBE SER 96, EN CASO DE INCONSISTENCIA VERIFIQUE Y CORRIJA.</p>	<p>AÑOS CUMPLIDOS <input type="text"/> <input type="text"/></p> <p>AÑO</p> <p>SUME LOS AÑOS DE 9.1 Y 9.2 → <input type="text"/> <input type="text"/></p>

Registre los datos en ambas preguntas, posteriormente súmelos y el resultado de esta operación anótelos en las casillas destinadas para ello en 9.2.

Si la suma de ambos datos es igual a 96 significa que aún no ha cumplido años, si el resultado es 97 indica que ya los cumplió, dependiendo del mes de nacimiento. Por ejemplo, si la entrevista es el 1º de octubre y la persona cumplió años entre enero y septiembre la suma debe ser 97, si cumple años en noviembre la suma debe ser 96. Una vez registrado el dato pase a la siguiente pregunta.

Por el contrario, si la suma es diferente a 96 ó 97 verifique con la entrevistada la fecha de nacimiento y la edad, corrija 9.1 y/o 9.2, así como el dato de la suma según corresponda. Si no es posible, pídale de manera amable que le muestre su acta de nacimiento, de matrimonio o algún documento donde aparezca la fecha de nacimiento y registre la edad y/o el año de nacimiento correcto.

Si después de verificar la suma continua siendo diferente de 96 ó 97, pero la edad declarada en 9.2 está dentro del rango establecido, continúe con la entrevista sin corregir las respuestas y registre el caso en observaciones.

Por otro lado, cuando la entrevistada no recuerde su fecha de nacimiento ni su edad y no cuenta con un documento o no quiere mostrarlo tome como referencia la edad declarada en la pregunta 3.5, con esa información y el mes de nacimiento que usualmente sí se recuerda, trate de obtener junto con la informante una estimación de la fecha de nacimiento.

9.3 CONDICIÓN DE HABLA INDÍGENA

<p>9.3 CONDICIÓN DE HABLA INDÍGENA</p> <p>¿Habla algún dialecto o lengua indígena?</p>	<p>SI 1</p> <p>NO 2</p>
--	-------------------------------------

El objetivo de la pregunta es conocer si las mujeres entrevistadas hablan algún dialecto o lengua indígena.

Se entiende por lengua indígena el conjunto de dialectos que históricamente son herencia de las diversas etnias del continente americano y que se hablan en nuestro país.

Cabe señalar que dialecto y lengua se utilizan como sinónimos; además, es común que los hablantes se refieran a su lengua como dialecto.

Circule el código que corresponda según la respuesta de la informante y continúe con la siguiente pregunta.

9.4 ALGUNA VEZ EMBARAZADA

Con esta pregunta se distingue a las mujeres que han estado embarazadas alguna vez en su vida, independientemente de si el producto del embarazo nació vivo o se trata de un aborto o mortinato.

Se entiende por embarazo el resultado de la fecundación y el desarrollo del producto dentro del vientre materno hasta el nacimiento o expulsión del producto.

Si la respuesta es SI circule el código 3 y continúe con 9.5. Si es NO circule el código 4 y pase a la pregunta 9.18 MORTINATOS.

<p>9.4 ALGUNA VEZ EMBARAZADA</p> <p>¿Ha estado usted embarazada alguna vez?</p>	<p>SI 3</p> <p>NO 4 → PASE A 9.18</p>
---	---

9.5 CONDICIÓN DE HIJOS NACIDOS VIVOS

Se entiende por hijo nacido vivo al producto de la concepción (embarazo) que al momento de su nacimiento (extracción o expulsión del vientre materno) muestra algún signo de vida, como movimiento, llanto, respiro, latido de corazón, etcétera.

Si la respuesta es sí circule el código 5, y continúe con la siguiente pregunta. En caso de que la respuesta sea NO circule el código 6 y pase a la pregunta 9.18 MORTINATOS.

<p>9.5 CONDICIÓN DE HIJOS NACIDOS VIVOS</p> <p>¿Ha tenido alguna hija o hijo que nació vivo y después murió, aunque sólo haya vivido poco tiempo?</p>	<p>SI..... 5</p> <p>NO..... 6</p>
---	-----------------------------------

9.6 CONDICIÓN DE HIJOS FALLECIDOS

Con esta pregunta se conoce si la mujer tuvo hijos nacidos vivos que ya fallecieron aunque hayan vivido por poco tiempo.

En caso de que los haya, cuide que le declare a los que murieron al poco tiempo de nacer o a una edad temprana, pues llega a suceder que los omiten.

Circule el código que corresponda según la respuesta de la informante y continúe con la siguiente pregunta.

<p>9.6 CONDICIÓN DE HIJOS FALLECIDOS</p> <p>¿Ha tenido alguna hija o hijo nacido vivo?</p>	<p>SI..... 5</p> <p>NO..... 6 → PASE A 9.18</p>
--	---

9.7 TOTAL DE HIJOS NACIDOS VIVOS

Con esta pregunta se pretende conocer el número total de hijos nacidos vivos que ha tenido la mujer entrevistada, considerando a los actualmente vivos y a los que ya fallecieron. Registre la cantidad declarada en las casillas destinadas para ello.

Es necesario que tenga en cuenta que se pregunta por las hijas e hijos producto de sus embarazos, es decir, a los hijos propios independientemente del lugar donde residan, esto es, se incluye a los hijos nacidos vivos aunque ya no vivan en el hogar, ya sea porque vivan con algún pariente, estén internos en algún colegio, hayan sido entregados en adopción, son hijos que han formado otro hogar o han dejado de vivir con la mujer entrevistada, etcétera.

Se excluyen los hijos adoptivos o reconocidos.

9.7 TOTAL DE HIJOS NACIDOS VIVOS
 En total, ¿cuántas hijas o hijos que nacieron vivos, ha tenido (aunque hayan fallecido)?

TOTAL DE HIJOS

9.8 CONDICIÓN DE HIJOS FUERA DEL PAÍS

Con esta pregunta se pretende conocer si la mujer entrevistada tiene hijos que viven en el extranjero, independientemente del país donde residan.

Si la respuesta es SÍ circule el código 1 y continúe con la siguiente pregunta. Cuando la respuesta sea NO, circule el código 2 y pase a la parte correspondiente a HISTORIA DE EMBARAZOS; que inicia con la pregunta 9.10.

9.8 CONDICIÓN DE HIJOS FUERA DEL PAÍS
 ¿Tiene hijos o hijas que vivan fuera del país?

SI 1
 NO 2 → **PASE A 9.10**

9.9 HIJOS FUERA DEL PAÍS

El objetivo de la pregunta es conocer el número de hijos de la mujer que viven fuera del país, a fin de estimar la población que reside en el extranjero.

Anote en las casillas el número que le declaren asegurándose que se consideren tanto los hombres como las mujeres.

9.9 HIJOS FUERA DEL PAÍS
 ¿Cuántas de sus hijas o hijos viven actualmente fuera del país?

HIJOS FUERA DEL PAÍS

PARTE II. FECUNDIDAD. HISTORIA DE EMBARAZOS

La segunda parte de la sección de fecundidad se refiere a la Historia de embarazos y se encuentra estructurada con los siguientes bloques de preguntas:

- Hijos actualmente vivos.
- Hijos actualmente fallecidos.
- Fecha de nacimiento (pérdida).
- Mortinatos.
- Abortos.
- Intervalos.

Para efectos del manual se le llama bloque al grupo de preguntas que deberá aplicar a cada producto de la mujer entrevistada.

Para registrar la información de los productos de los embarazos de la mujer, el diseño de esta parte de la sección cuenta con:

- Un formato vertical para registrar a 28 productos, utilizando un renglón para cada uno (hijo nacido vivo, nacido muerto y aborto), independientemente de si fue un embarazo sencillo o múltiple (mellizos, trillizos, etcétera).
- Una serie de renglones numerados en ambos extremos de cada página que facilitan el registro de la información.
- Renglones sombreados según sea el bloque a que correspondan, es decir, para los hijos actualmente vivos utilice los renglones 4, 8, 12 etcétera; estos mismos renglones se encuentran sombreados en la pregunta sobre la fecha de nacimiento o pérdida para una mejor ubicación de los productos; para los hijos actualmente fallecidos los renglones sombreados son 3, 7, 11 etcétera; para los mortinatos 2, 6, 10 etcétera y para los abortos 1, 5, 9 etcétera.

La distribución de los renglones sombreados y la existencia de tres espacios entre un sombreado y otro, tiene la finalidad de permitir que cada producto se ubique en un sólo renglón.

Es importante que todos los embarazos (y sus productos) queden ordenados cronológicamente, esto es, de mayor a menor según la fecha de nacimiento o pérdida. Para ello, el llenado se hace siempre en función de la fecha de nacimiento (pérdida), pregunta 9.17.

9.10 IDENTIFICACIÓN

El objetivo de esta pregunta es anotar los nombres de los hijos actualmente vivos.

Registre a todos los hijos propios de la entrevistada que actualmente estén vivos, incluso si no son del mismo padre o no viven en la misma vivienda. Como ya se ha mencionado con anterioridad debe excluir a los hijos adoptivos o reconocidos.

Se entiende por hijos actualmente vivos a todo producto de la concepción (embarazo) que fue nacido vivo y que al momento de la entrevista aún vive, independientemente del lugar donde resida.

Antes de anotar los nombres revise el número de hijos nacidos vivos registrado en 9.7 y si éste es igual o menor a 7 inicie en el renglón 4 que se encuentra sombreado, el siguiente hijo anótelos en el renglón 8, y así sucesivamente. Pregunte los nombres de los hijos actualmente vivos haciendo énfasis en que se empiece por el mayor.

IDENTIFICACIÓN	
9.10	
<input type="checkbox"/> SI TIENE HIJOS NACIDOS VIVOS PREGUNTE	
Digame los nombres de sus hijas e hijos actualmente vivos, empezando por el mayor, incluya por favor a los que ya no viven con usted	
9.10	
NOMBRE	
1	
2	
3	
4	

El número máximo de hijos actualmente vivos posibles de registrar en los renglones (9.10) es de siete; por ello, si la mujer entrevistada declara más de siete hijos en 9.7, el llenado ya no se rige por estos renglones. En este caso, inicie el registro en el renglón 2, continúe en el 4, 6, etcétera, aunque éstos no estén sombreados, dejando un renglón en blanco entre nombre y nombre. Tome en cuenta que los productos deben mantener un orden cronológico.

Cuando alguno de los hijos no tiene nombre porque aún es pequeño, registre recién nacido y refiéralo así en lo sucesivo.

Si la mujer le indica que todos sus hijos ya han fallecido, pase a la pregunta 9.14, para iniciar aquí el llenado de Historia de embarazos.

9.11 CONDICIÓN DE RESIDENCIA, 9.12 SEXO y 9.13 EDAD

La pregunta 9.11 distingue a los hijos que viven con la madre en el momento de la entrevista.

Circule el código de acuerdo con la respuesta dada por la informante y continúe con la pregunta 9.12 SEXO para cada uno de los hijos listados.

Con la pregunta 9.12 se distingue a los hijos de la entrevistada de acuerdo al sexo.

Con la pregunta 9.13 se capta la edad en años cumplidos de todos los hijos actualmente vivos de la mujer entrevistada.

En la pregunta 9.13 cuide que la edad declarada sea en años cumplidos, no los que va a cumplir el hijo, aunque sólo falte un día para cumplirlos. Si la edad declarada es menor de un año anote 00.

Si la informante no sabe la edad, pregunte por la fecha de nacimiento, o bien, solicite algún documento, como el acta de nacimiento, credencial de elector, etcétera.

Estas preguntas (9.11, 9.12 y 9.13) se aplican para cada una de las personas listadas en la pregunta 9.10 siempre de forma horizontal. Después de anotar la edad pase a la pregunta 9.17 FECHA DE NACIMIENTO (PÉRDIDA), anote y continúe con el siguiente nombre de la lista; proceda así para cada uno, hasta concluir hijos nacidos vivos.

COND. RESIDEN.		SEXO		EDAD
9.11		9.12		9.13
¿(NOMBRE) vive con usted en este hogar?		¿(NOMBRE) es hombre o mujer?		¿Cuántos años cumplidos tiene (NOMBRE)?
		((NOMBRE) es hombre)		MENOS DE UN AÑO 00
		((NOMBRE) es mujer)		PREGUNTE Y ANOTE FECHA DE NACIMIENTO (9.17) PARA CADA HIJO
9.11		9.12		9.13
SI	NO	H	M	AÑOS
1	2	1	2	_____
1	2	1	2	_____
1	2	1	2	_____
1	2	1	2	_____

9.17 FECHA DE NACIMIENTO (PÉRDIDA)

Con esta pregunta se conoce la fecha de nacimiento de los productos que nacieron vivos y que actualmente están vivos o fallecidos, también la fecha de pérdida de mortinatos y abortos. Se aplica para todos los embarazos, por lo tanto, debe tener claro que esta pregunta es fundamental en el llenado de la HISTORIA DE EMBARAZOS.

Cuando se trata de hijos actualmente vivos e hijos actualmente fallecidos, formule la pregunta de la fecha de nacimiento.

Para darse a entender con la informante, en el caso de los mortinatos se puede usar la palabra nacimiento o pérdida; en el caso de los abortos siempre PREGUNTE POR LA FECHA DE PÉRDIDA.

Para el caso de los hijos actualmente vivos se aplica esta pregunta inmediatamente después de registrar la edad y para los hijos actualmente fallecidos, los mortinatos y abortos, se aplica y anota la fecha siempre antes de registrar el producto, con el fin de ubicarlo en el renglón correspondiente, según el orden cronológico.

FECHA DE NACIMIENTO (PÉRDIDA)		
9.17		
PREGUNTE PARA TODOS LOS EMBARAZOS:		
¿Cuál fue la fecha de nacimiento de (NOMBRE)?		
(¿Cuál fue la fecha de pérdida?)		
9.17		
MES Y AÑO		
[] []	[] []	1
[] []	[] []	2
[] []	[] []	3
[] []	[] []	4

9.14 IDENTIFICACIÓN

El objetivo de esta pregunta es registrar los nombres de los hijos actualmente fallecidos.

Por otra parte, si la informante declaró tener hijos actualmente vivos, es decir, la HISTORIA DE EMBARAZOS comenzó en 9.10, verifique la respuesta de 9.6 CONDICIÓN DE HIJOS FALLECIDOS, pues si aparece circulado el código 7 significa que la mujer tiene hijos actualmente fallecidos por lo que debe registrarlos en esta pregunta. Si el código circulado fue 8 pase a la pregunta 9.18 MORTINATOS.

Se entiende por hijo actualmente fallecido a los hijos que nacieron vivos pero que al momento de la entrevista ya han muerto, aunque hayan vivido poco tiempo.

Lea la pregunta 9.14 haciendo énfasis en que se los declaren empezando por el primero que tuvo independientemente de la fecha en que murió. Antes de anotar el nombre pregunte la Fecha de nacimiento 9.17 y ubique el producto en el renglón correspondiente según la fecha declarada, lo cual permite registrar a la persona fallecida en orden cronológico, especialmente si hay hijos actualmente vivos.

Debe anotar los hijos fallecidos en este bloque de preguntas, a partir de los renglones utilizados para registrar a los hijos actualmente vivos (9.10). Es decir, si utilizó los renglones sombreados en 9.10, registre a los hijos fallecidos en los renglones sombreados de este bloque (de 9.14 a 9.16), respetando el orden cronológico. En caso de que haya utilizado otros renglones en 9.10, intercale el registro de los hijos fallecidos respetando el orden cronológico.

IDENTIFICACIÓN	
9.14	
SIN HIJOS FALLECIDOS: PASE A 9.18. CON HIJOS FALLECIDOS: PREGUNTE	
Dígame los nombres de sus hijos e hijas que nacieron vivos pero que han muerto, empezando por el primero que tuvo	
PREGUNTE Y ANOTE FECHA DE NACIMIENTO (9.17) ANTES DE ESCRIBIR EL NOMBRE	
9.14	
NOMBRE	
[]	

Sin embargo, si la mujer únicamente tiene hijos fallecidos anótelos invariablemente en los renglones sombreados (3, 7, 11, etcétera) siempre y cuando el número no sea mayor de siete.

Por otra parte, es necesario que sume el número total de nombres registrados en 9.10 y 9.14 y corrobore con el total registrado en 9.7.

Si el total es mayor que la suma realizada, aclare la situación con la informante; si el dato correcto es la información registrada en HISTORIA DE EMBARAZOS (9.10 y 9.14), no corrija y únicamente ponga un asterisco al lado izquierdo de la pregunta 9.7 y en la hoja de OBSERVACIONES especifique la situación.

Si el dato correcto es el total de hijos en 9.7, incluya a los hijos actualmente vivos y/o fallecidos que hayan faltado en la HISTORIA DE EMBARAZOS. En los casos en que el total de hijos en 9.7 sea menor a la suma de 9.10 y 9.14, respete la información y no corrija.

Después de anotar la fecha de nacimiento y el nombre, continúe con las preguntas sobre sexo y edad al fallecer.

SEXO		EDAD		
9.15	9.16			
¿(NOMBRE) era hombre o mujer?	¿Qué edad tenía (NOMBRE) cuando se murió?			
((NOMBRE) era hombre)	MENOS DE UN DÍA 00	→ ANOTE EN 9.16A		
((NOMBRE) era mujer)				
9.15	9.16A	9.16B	9.16C	
H	M	DÍAS O MESES O AÑOS		
1	2			
1	2			
1	2			
1	2			

9.15 SEXO y 9.16 EDAD

Estas preguntas captan el sexo y la edad al morir de los hijos fallecidos.

Haga la pregunta y circule el código correspondiente, no olvide seguir las indicaciones dadas para la misma pregunta en otras secciones.

Se entiende por edad al fallecer, el número de años, meses o días completos que transcurrieron entre la fecha de nacimiento de la persona y la fecha de su muerte.

En la pregunta 9.16 EDAD (al fallecer) indague por los días o meses o años cumplidos que tenía la persona cuando falleció; si la informante no recuerda la edad sondee para obtener un dato aproximado y si no es posible anote 99 en 9.16A; si fue menos de un día anote 00 en 9.16A.

Si hay más hijos fallecidos continúe con el siguiente preguntando, nuevamente, la fecha de nacimiento y luego anote el nombre, sexo y edad; si es el último hijo fallecido, pase a 9.18 MORTINATOS.

MORTINATOS (preguntas 9.18 a 9.21)

Estas preguntas tienen como objetivo conocer si la mujer ha tenido algún mortinato, el tiempo de gestación que tenía el producto al nacer y si dio alguna señal de vida.

MORTINATOS					
9.18					
¿Ha tenido alguna hija o hijo que haya nacido muerto?					
SI 1 →		9.19 ¿Cuántos? <input type="text"/>			
NO 2 →		PASE A 9.22			
PREGUNTE LA FECHA DE PÉRDIDA (9.17) PARA (primer, segundo, etc.) MORTINATO ANTES DE PREGUNTAR 9.20					
9.20			9.21		
¿A los cuántos meses de embarazo tuvo a su primer (segundo, etc.) hijo nacido muerto?			¿Dio alguna señal de vida como movimiento, llanto o respiro?		
9.20			9.21		
MESES			SI	NO	NO SABE
1	2	3	1	2	0
2	3	4	1	2	0

Un mortinato se refiere a un hijo nacido muerto, que es el producto de la concepción (embarazo) de seis meses (26 semanas) o más de gestación y que al momento de su extracción o expulsión del vientre materno no mostró ningún signo de vida como movimiento, llanto, respiro, latido de corazón, etcétera.

Tome en cuenta que la pregunta 9.18 se aplica a todas las mujeres, independientemente de que hayan declarado que no han estado embarazadas.

Si la entrevistada ha tenido algún mortinato circule el código 1 y pregunte ¿cuántos?, anotando el número de mortinatos que ha tenido la mujer entrevistada en la pregunta 9.19.

Nuevamente, después de 9.18 pregunte primero la fecha de nacimiento 9.17 para ubicar el mortinato cronológicamente con respecto a los hijos vivos y/o fallecidos, e inmediatamente después pregunte los meses de embarazo al momento de tener el hijo nacido muerto 9.20. Si los meses declarados son menos de 6, se trata de un aborto. En este caso no corrija. Proceda de esta manera para todos los mortinatos.

Si la mujer no ha tenido hijos nacidos vivos las preguntas de HISTORIA DE EMBARAZOS inician en 9.18 y si este es el caso comience el llenado de los renglones sombreados para mortinatos, que son el 2, 6, 10, etcétera.

Cuando hay hijos actualmente vivos y/o fallecidos y éstos están anotados en los renglones sombreados de 9.10 a 9.16, el mortinato se registra en el renglón (también sombreado de 9.20 (2, 4, 6, etc.) y ubíquelo cronológicamente, según la fecha de nacimiento. En caso de que no se hayan utilizado los renglones sombreados en los primeros bloques (9.10 a 9.16), registre el mortinato en el renglón que lo sitúe cronológicamente aunque no esté sombreado.

La pregunta 9.21 permite verificar si el producto fue realmente un mortinato. Si la informante confirma que fue un hijo que dio alguna señal de vida y después murió, circule el código; posteriormente, pregunte a la mujer el sexo del producto, registrándolo en el mismo renglón en la pregunta 9.15.

Si la respuesta es que NO SABE, sondee para tratar de obtener la respuesta correcta y si no es posible circule el código 9.

Cuando el número de productos registrados en 9.20 es menor al total anotado en 9.19, pregunte si le falta algún producto; si es así, regístrelo. En cambio, si el número de productos de 9.20 es mayor al total de 9.19, continúe con la entrevista.

Si la respuesta en 9.18 es NO, circule el código 2 y pase a las preguntas sobre abortos.

ABORTOS (preguntas 9.22 a 9.24)

Con estas preguntas se quiere conocer si la mujer entrevistada ha tenido alguna pérdida o aborto, así como el número de ellos y el tiempo de gestación que tenía el producto.

El aborto o pérdida es la interrupción inducida (provocada) o espontánea del embarazo previo a que el producto de la concepción sea viable, esto es, antes del sexto mes (semana 26 sin concluir) de gestación (embarazo).

ABORTOS	
9.22	
¿Ha tenido alguna pérdida o aborto?	
SI ... 1 → 9.23 ¿Cuántos?	<input type="text"/>
NO ... 2 →	<div style="border: 1px solid black; padding: 5px; width: fit-content; margin: 5px auto;"> ALGUN EMBARAZO PASE A 9.25 NINGUN EMBARAZO PASE A SECCIÓN XI </div>
<div style="border: 1px solid black; padding: 5px; width: fit-content; margin: 5px auto;"> PREGUNTE LA FECHA DE PÉRDIDA (9.17) PARA (primer, segundo, etc.) ABORTO ANTES DE PREGUNTAR 9.24 </div>	
9.24	
¿Cuántos meses de embarazo tenía cuando ocurrió su primer (segundo, etc.) pérdida (aborto)?	
9.24	<input type="text"/>
MESES	
<input type="text"/>	<input type="text"/>

Si la entrevistada ha tenido alguna pérdida o aborto, circule el código 1 y pregunte ¿cuántos? anotando el número en las casillas de la pregunta 9.23.

Nuevamente pregunte primero la fecha de la pérdida 9.17 para ubicar el aborto en orden cronológico y después anote en 9.24 los meses que tenía el producto al ocurrir la pérdida.

La información sobre abortos regístrela en el renglón sombreado que corresponda, si es que en los anteriores bloques se utilizaron también los renglones sombreados que en abortos son 1, 5, 9, etcétera. En caso contrario, anote los abortos cronológicamente, aunque no esté sombreado el renglón.

Si la información se la proporcionan en semanas, realice lo siguiente: si son de una a tres semanas anote 0, si son de cuatro a ocho semanas considere un mes, anote 1, y si son de nueve a trece semanas, anote 2.

Si se mencionan más de catorce semanas, sondee con la entrevistada a cuántos meses corresponde y anote lo que le indique. Si de acuerdo a los meses se trata de un mortinato (6 meses o más) no corrija.

Si le declaran varios productos perdidos de un mismo embarazo considere cada producto como aborto y use un renglón para cada uno.

Si el número de productos registrados en 9.20 es menor al total anotado en 9.19, pregunte si le falta algún producto; si es así, regístrelo. En cambio si el número de productos de 9.20 es mayor al total de 9.19, continúe con la entrevista.

Una vez que termine de registrar a todos los abortos, aplique la pregunta 9.25.

Si la respuesta a la pregunta 9.22 es NO, esto es, que no ha tenido ningún aborto, circule el código 2 y continúe, según sea la situación de la entrevistada:

- Si la mujer declara algún embarazo, es decir, tiene un hijo nacido vivo y /o fallecido o algún mortinato o aborto, pase a la pregunta 9.25 INTERVALOS.
- Si mencionó no haber tenido ningún embarazo (9.4 = NO) y ningún mortinato o aborto, pase a la sección XI PREFERENCIAS REPRODUCTIVAS.

9.25 INTERVALOS

El objetivo de esta pregunta es rescatar información que la entrevistada haya olvidado declarar sobre algún embarazo cualquiera que haya sido el resultado (nacido vivo, mortinato o aborto) y de esta forma captar completa la HISTORIA DE EMBARAZOS.

PARA TODOS LOS EMBÁRAZOS		
INTERVALOS		
9.25		
REVISE LAS FECHAS DE NACIMIENTO O PÉRDIDA (9.17) Y SI HAY INTERVALOS DE DOS O MÁS AÑOS ENTRE LAS FECHAS PREGUNTE:		
¿Tuvo algún embarazo entre (NOMBRE) y (NOMBRE)?		
SI →	REGISTRE EL EMBARAZO DONDE CORRESPONDA	
9.25		
SI	NO	
1	2	1

Una vez captada toda la información, revise la fechas de nacimiento y/o pérdida (pregunta 9.17) y si hay un periodo (intervalo) de dos o más años entre los productos, aplique esta pregunta.

Tanto para el primer producto como para el último, es importante que formule la pregunta ya que puede suceder que se haya omitido algún producto.

Cuando alguno de los productos no tenga nombre porque es mortinato o aborto, sustituya por la fecha y el tipo de producto, por ejemplo: ¿tuvo algún embarazo entre el nacimiento de Juan y octubre de 1996 cuando ocurrió la pérdida?

Por otro lado, para el caso del primer producto pregunte ¿tuvo algún embarazo antes de (nombre o fecha)?

Para el último producto, si entre éste y la fecha de la entrevista hay un intervalo de dos años o más, se pregunta ¿ha tenido algún embarazo después de (nombre o fecha)?

Se circula el código en el renglón que corresponda al último de los productos, por los cuales preguntó, esto es, en el renglón del producto que finaliza el intervalo y continúe para cada uno de los intervalos; si es el último, y hay más de dos años entre éste y la fecha de la entrevista; circule el código 1 ó 2, en el siguiente renglón.

Cuando la respuesta sea NO, circule el código 2 y pase al siguiente intervalo, si es el último pase a la sección X REGISTRO DE NACIMIENTOS Y DEFUNCIONES. En caso de que la mujer entrevistada sólo haya tenido mortinatos o abortos, continúe con la sección XI PREFERENCIAS REPRODUCTIVAS.

Cuando la respuesta sea SI, circule el código 1 y para estos casos pregunte: ¿cuál fue el resultado de este embarazo?; si no es claro para la entrevistada, indague si el producto fue un nacido vivo, un nacido muerto o aborto.


Si el resultado fue un nacido vivo indague si aún vive o ya falleció, para ambos casos pregunte la fecha de nacimiento y regístrela en el renglón correspondiente; si en el orden cronológico en que debe anotar este nuevo embarazo no se encuentra un renglón vacío,

regístrelo en el más próximo. Posteriormente formule las preguntas según corresponda. Continúe con la verificación de intervalos, o si es el último pase a la sección X REGISTRO DE NACIMIENTOS Y DEFUNCIONES.

Cuando el resultado haya sido un mortinato pregunte la fecha de nacimiento 9.17, corrija 9.19 y aplique 9.20 y 9.21; si fue aborto, pregunte la fecha de pérdida (9.17), corrija 9.23 y aplique 9.24.

Para ambos casos, trate de ubicar el o los productos en orden cronológico.

Para las mujeres con hijos nacidos vivos ya sea actualmente vivos o fallecidos continúe con la sección X REGISTRO DE NACIMIENTOS Y DEFUNCIONES.

X REGISTRO DE NACIMIENTOS Y DEFUNCIONES

El objetivo de la sección es obtener información relacionada con el registro de nacimientos, a fin de conocer el subregistro, el registro tardío y el registro múltiple, así como la certificación y registro de las defunciones.

Se aplica para todos los hijos que nacieron vivos, es decir, a los actualmente vivos (listados en la pregunta 9.10) y a los fallecidos (listados en la pregunta 9.14).

La forma de realizar la entrevista en esta sección es preguntando primero por todos los hijos actualmente vivos y después continuar con los que ya fallecieron. De esta manera se evita la omisión de algún hijo, o de alguna pregunta.

Tenga cuidado de anotar la información de cada hijo en el renglón que le corresponde en la sección IX FECUNDIDAD. HISTORIA DE EMBARAZOS. Por ejemplo, si en 9.10 aparece el nombre de Luis en el número de registro 4, también en esta sección los datos deben estar anotados en el renglón 4.

Para facilitarle el manejo de las preguntas, aparecen sombreados los renglones asignados a hijos actualmente vivos (4, 8, 12, 16, 20, 24, 28).

Cuando la informante no recuerde algún dato pida que le muestre el acta de nacimiento, el certificado de defunción, o bien, el acta de defunción para obtener la información. Si no cuenta con alguno de ellos, solicite a la entrevistada que pregunte al esposo (compañero) o alguna otra persona.

10.1 RESIDENCIA DE LA MADRE AL NACIMIENTO

El objetivo de la pregunta es conocer la entidad federativa o país de residencia habitual de la madre al momento del alumbramiento, la cual no necesariamente corresponde al lugar donde ocurrió el nacimiento.

Tome en cuenta que esta pregunta, hace referencia a algún estado o país, por lo tanto si la respuesta declarada corresponde al mismo lugar donde se está llevando a cabo la entrevista o se responde con la palabra AQUÍ, circule el código 1.

Asimismo, si la respuesta es México, solicite a la informante que le aclare si se trata del Estado de México o del Distrito Federal.

Cuando le declaren el nombre de alguna localidad o municipio, aplique los mismos criterios mencionados en la pregunta 7.5 de la sección MIGRACIÓN INTERNACIONAL.

Es conveniente aclarar que si se declara el estado de algún país diferente a México, únicamente debe registrar el nombre del país al que se refiera.

RESIDENCIA DE LA MADRE AL NACIMIENTO	
10.1 ¿En qué estado de la República o país vivía usted cuando nació (NOMBRE)?	
→	
10.1A	10.1B
ESTADO O PAÍS	AQUÍ
1	1

10.2 REGISTRO DE NACIMIENTO

Con esta pregunta se distingue a la población que fue registrada en el registro civil, sin importar que en el momento de la entrevista esté vivo o muerto.

Si la respuesta es SÍ, circule el código 2; cuando la respuesta sea NO, circule el código 3. Si le responde que NO SABE, sondee preguntando si nació en un hospital del IMSS o del ISSSTE o en alguna institución pública o privada y consulte si fue registrado en alguno de estos lugares, dado que en la actualidad se cuenta con oficinas del Registro Civil en estas instituciones. Dependiendo de la respuesta, circule el código correspondiente.

Cuando la respuesta es NO o NO SABE y la pregunta se hizo para un hijo actualmente vivo, continúe con el siguiente hijo, pero si el hijo por el que preguntó está actualmente fallecido, pase a la pregunta 10.6 CERTIFICADO DE DEFUNCIÓN.

10.3 LUGAR DE REGISTRO

El objetivo de esta pregunta es conocer el estado de la República o país donde se registró el nacimiento de una persona en el registro civil.

Anote el nombre completo del estado o país donde se realizó el registro. Si declara más de un registro, asegúrese de anotar el estado o país del primero.

Para circular el código 4 (AQUÍ) o anotar el estado, tome en cuenta las recomendaciones de la pregunta 10.1.

Es conveniente aclarar que si se declara el estado de algún país diferente a México únicamente debe registrar el nombre del país al que se refiera.

LUGAR DE REGISTRO	
10.3 ¿En qué estado de la República o país registraron a (NOMBRE)?	
→	
10.3A	10.3B
ESTADO O PAÍS	AQUÍ
	4

Cuando el informante le responda que no sabe, intente obtener una respuesta; si después de indagar no obtiene la respuesta, anote NO SABE en 10.3A.

10.4 EDAD DEL REGISTRO

Con esta pregunta se obtiene la edad en que fue registrada la persona, entendiéndose que la edad de registro es el periodo transcurrido entre la fecha de nacimiento y la fecha en que se registró.

Escriba la respuesta en meses o años, de acuerdo a la información recibida; si la informante declara menos de un mes, registre 00 en la columna 10.4A. Para determinar el número de meses, considere un mes por cada 30 días.

Cuando la informante le responda que no sabe, intente obtener la información por varias vías, si después de indagar no consigue el dato, registre en las casillas de meses 99 y deje en blanco las de años.

10.5 REGISTRO MÚLTIPLE

El objetivo de esta pregunta es conocer si la persona fue registrada más de una vez.

Si la respuesta a esta pregunta es más de tres veces, sondee para saber si se trata efectivamente del número de veces que fue registrada la persona o existe confusión con el número de copias (fotocopias, copias certificadas) que ha requerido del documento, es decir, aclare a la informante que se refiere al hecho de acudir al Registro Civil para registrarlo nuevamente.

Cuando le señalen haber registrado más de 8 veces a la persona, anote 8 y señale en OBSERVACIONES el número de veces que le declararon.

Si la informante desconoce el dato, sondee tratando de obtener una respuesta; si no logra obtener una respuesta, anote el código 9.

Si la respuesta es ninguna, anote 0 en la casilla, pero si la pregunta se hizo para un hijo vivo continúe con el siguiente; si se formuló para un hijo fallecido, continúe con la pregunta 10.6. CERTIFICADO DE DEFUNCIÓN.

10.6 CERTIFICADO DE DEFUNCIÓN

Esta pregunta tiene como objetivo conocer si la defunción fue certificada o no.

El certificado de defunción lo extiende un médico o una persona autorizada por la Secretaría de Salud (antes Secretaría de Salubridad y Asistencia) por ejemplo: comisario ejidal, párroco de la iglesia, entre otros, y en él se hace constar el fallecimiento de una persona y las causas de su muerte.

EDAD DEL REGISTRO
10.4
¿Qué edad tenía (NOMBRE) cuando lo (a) registraron?
MENOS DE UN MES.....00
NO SABE.....99
→
10.4A 10.4B
MESES O AÑOS
<input type="text"/> <input type="text"/>

REGISTRO MÚLTIPLE
10.5
Además del registro anterior, ¿cuántas veces más han tenido que registrar a (NOMBRE)?
NINGUNO... 0
Y ACTUALMENTE VIVO
↓
→
PASE AL SIGUIENTE HIJO: 10.5
No. DE VECES
<input type="text"/>

Tenga presente que esta pregunta y la siguiente sólo se aplican para los hijos actualmente fallecidos.

CERTIFICADO DE DEFUNCIÓN		
10.6		
¿Un médico o persona autorizada le(s) dio un certificado de la muerte o papel donde dice de qué murió (NOMBRE)?		
→ 10.6		
SI	NO	NO SABE
1	2	0

10.7 REGISTRO DE DEFUNCIÓN

El objetivo de esta pregunta es conocer si la defunción fue registrada o no.

Si el informante no comprende la pregunta, aclérole que se refiere al hecho de dar aviso de la muerte ocurrida a una persona autorizada del Registro Civil para que se extienda un acta de defunción.

Cuando la respuesta del informante sea negativa, es necesario que sondee con preguntas como ¿dio aviso a alguna autoridad?, ¿fue a alguna oficina a dar parte de la muerte?, con el fin de confirmar que no se haya dado parte de la defunción.

REGISTRO DE DEFUNCIÓN		
10.7		
¿Registraron la muerte de (NOMBRE) en el registro civil?		
10.7		
SI	NO	NO SABE
3	4	9

XI. PREFERENCIAS REPRODUCTIVAS

Esta sección tiene como objetivo conocer las preferencias reproductivas de las mujeres de 15 a 54 años de edad; con esta información se pretende explicar la conducta reproductiva actual y estimar su comportamiento futuro.

Se entiende por preferencias reproductivas la aspiración, gusto o deseo de las mujeres de tener o no más hijos (o un hijo), el tiempo que les gustaría esperar antes de tener el siguiente (o el primero), así como el número ideal de hijos que hubieran preferido (o preferirían) tener a lo largo de toda su vida y el sexo de los mismos.

Las preguntas de esta sección se pueden adecuar a la situación de cada mujer, de acuerdo con los siguientes criterios:

- Mujeres que en el momento de la entrevista declaran estar embarazadas.
- Mujeres que tienen uno o más hijos nacidos vivos.
- Mujeres que no han tenido hijos nacidos vivos.

Para identificar la situación de las mujeres, apóyese en la sección de FECUNDIDAD; asimismo, para saber si está o no embarazada se aplica la pregunta 11.1 de esta sección.

11.1. CONDICIÓN DE EMBARAZO ACTUAL

El objetivo de esta pregunta es conocer el total de mujeres en edad fértil que al momento de la entrevista se encuentran embarazadas.

11.1. CONDICIÓN DE EMBARAZO ACTUAL	
¿Actualmente está usted embarazada?	
SI	1
NO	2
NO SABE	9
} PASE A 11.4	

Esta pregunta se formula a todas las mujeres entre 15 y 54 años.

Pregunte por la condición de embarazo y circule el código de respuesta, según corresponda. Cuando la situación lo amerite, aplique la pregunta a manera de confirmación, esto es, cuando usted observe que la mujer entrevistada está embarazada, o bien, cuando con anterioridad ya ha dado información que permite conocer la situación de la mujer.

Si la respuesta es que no está embarazada, o que no sabe o está insegura de estarlo, pase a la pregunta 11.4 DESEO DE (MÁS) HIJOS.

11.2 DESEO DE MÁS HIJOS

Esta pregunta se aplica a las mujeres que declaran estar actualmente embarazadas, ya sea que tengan o no hijos actualmente vivos, con el fin de saber si además del hijo que esperan, desean o no tener algún otro.

11.2. DESEO DE MÁS HIJOS	
Además del hijo que está esperando ¿le gustaría tener otro?	
SI	3
NO	4
NO SABE	9
} PASE A 11.6	

Si la respuesta es que SI le gustaría tener otro, circule el código 3 y continúe con la pregunta 11.3.

En caso de que la respuesta sea que NO SABE o está indecisa, trate de sondear de la siguiente forma y pregunte: ¿desea usted otro hijo, además del que espera?

Si continúa indecisa, circule el código 9, o si la respuesta es que no quiere o no le gustaría tener otro hijo, circule el código 4; en ambos casos, pase a la pregunta 11.6 IDEAL DE HIJOS.

Recuerde que en estas preguntas sólo puede sondear empleando palabras tales como querer, deseo, gusto o aspiración y nunca preguntar por lo que es lo mejor o más conveniente, o por lo que su pareja quiera, ya que se indaga por el ideal o la preferencia de cierto número de hijos de las mujeres.

11.3 TIEMPO ANTES DEL SIGUIENTE

Se dirige a las mujeres que están actualmente embarazadas; con esta pregunta se quiere saber el lapso que la mujer desea esperar antes de tener algún otro hijo, esto es, el esparcimiento entre los hijos.

<p>11.3 TIEMPO ANTES DEL SIGUIENTE</p> <p>Después del nacimiento del niño que está esperando, ¿cuánto tiempo le gustaría esperar para tener a su siguiente hijo?</p> <p>MENOS DE UN AÑO 00</p> <p style="border: 1px solid black; padding: 2px; display: inline-block;">SI LA RESPUESTA NO ES NUMÉRICA ANÓTELA E INTENTE OBTENER UNA CIFRA</p>	<p>AÑOS <input type="text"/></p> <p>ANOTE TEXTUAL <input type="text"/></p> <div style="border: 1px solid black; padding: 5px; width: fit-content; margin-left: auto;"> PASE A 11.6 </div>
---	---

Si la respuesta es menor a un año, anote 00; si la respuesta es un año o más, anote con números en las casillas de años, anteponiendo un cero cuando los años sean menos de 10; en ambos casos, pase a 11.6 IDEAL DE HIJOS.

En caso de que la respuesta inmediata no sea numérica, por ejemplo que la respuesta sea: "pues me gustaría primero terminar mis estudios" o "primero voy a trabajar un tiempo", anótele textualmente en el espacio correspondiente y trate de sondear con preguntas como ¿cuánto tiempo va a pasar para que termine sus estudios?, ¿cuánto tiempo piensa trabajar antes de embarazarse? para obtener una respuesta numérica; si consigue el dato anótele en las casillas correspondientes; si no es posible déjelas en blanco.

Es importante que siempre tenga un solo dato, esto es, en caso de que le indiquen en 3 ó 4 años, pida que especifique el periodo. Si la entrevistada no se decide por alguno, registre el mayor.

11.4 DESEO DE (MÁS) HIJOS

Esta pregunta se aplica a las mujeres que declararon no estar embarazadas o no saberlo y pretende conocer si desean tener hijos o más hijos, en caso de que ya tengan.

<p>11.4 DESEO DE (MÁS) HIJOS</p> <p>CON HIJOS NACIDOS VIVOS → Además de los hijos que ha tenido ¿le gustaría tener otro?</p> <p>SIN HIJOS NACIDOS VIVOS → En un futuro ¿le gustaría tener hijos?</p>	<p>SI 5</p> <p>NO 6</p> <p>NO SABE 9</p> <div style="border: 1px solid black; padding: 5px; width: fit-content; margin-left: auto;"> PASE A 11.6 </div>
---	---

Antes de formular la pregunta, apóyese en la información de 9.5 CONDICIÓN DE HIJOS NACIDOS VIVOS. Si aparece circulado el código 5, sí aplique la primer pregunta. Por el contrario, si aparece circulado el código 6, aplique la segunda.

Cuando la respuesta a cualquiera de las dos preguntas sea SI, circule el código 1 y continúe con la pregunta 11.5.

En caso de que la respuesta sea NO, o bien, que se encuentra indecisa o no sabe si le gustaría o no tener un hijo o más hijos, circule el código correspondiente y pase a la pregunta 11.6.

Cuando tenga respuestas tales como: ya no puedo tener hijos o tengo problemas para embarazarme, entre otras, no insista en preguntar si le gustaría o no tener hijos, pues se

puede molestar; en estos casos, circule el código 6 y pase a la pregunta 11.6, ya que más adelante se le indica cómo proceder en estas situaciones.

11.5 TIEMPO ANTES DEL SIGUIENTE (PRIMERO)

Se aplica a aquellas mujeres que declaran que sí les gustaría tener hijos o más hijos. Con ella se quiere conocer el tiempo que desean esperar entre un hijo y otro, o bien, el tiempo que va a pasar para tener al primero.

<p>11.5 TIEMPO ANTES DEL SIGUIENTE (PRIMERO)</p> <p>¿Cuánto tiempo le gustaría esperar para tener otro (un) hijo?</p> <p>MENOS DE UN AÑO 00</p> <p style="text-align: center; border: 1px solid black; padding: 2px;">SI LA RESPUESTA NO ES NUMÉRICA ANÓTELA E INTENTE OBTENER UNA CIFRA</p>	<p>AÑOS [] []</p> <p>ANOTE TEXTUAL</p>
--	--

Para las mujeres que han tenido hijos nacidos vivos, lea la pregunta omitiendo la palabra entre paréntesis (un); para las mujeres que no han tenido hijos nacidos vivos, aplique la pregunta de la siguiente forma: ¿cuánto tiempo le gustaría esperar para tener un hijo?

Retome indicaciones para el llenado de la pregunta 11.3, tiempo antes del siguiente sin olvidar la importancia de hacer un correcto llenado cuando se anota una respuesta textual.

11.6 IDEAL DE HIJOS

Esta pregunta tiene la finalidad de conocer el ideal del tamaño de la familia o del número de hijos.

<p>11.6 IDEAL DE HIJOS</p> <p>CON HIJOS NACIDOS VIVOS → Si usted pudiera regresar a la época en la cual no tenía hijos, y pudiera escoger el número de hijos por tener en toda su vida ¿cuántos tendría?</p> <p>SIN HIJOS NACIDOS VIVOS → Si usted pudiera escoger el número de hijos por tener en toda su vida ¿cuántos tendría?</p> <p style="text-align: center; border: 1px solid black; padding: 2px;">SI LA RESPUESTA NO ES NUMÉRICA ANÓTELA E INTENTE OBTENER UNA CIFRA</p>	<p>NÚMERO [] []</p> <p>NINGUNO 00 → PASE A SECCIÓN XII</p> <p>ANOTE TEXTUAL</p>
--	--

Dependiendo de la situación de la mujer, se debe adecuar de la siguiente forma: la primera pregunta está dirigida a aquellas mujeres que han tenido hijos nacidos vivos (independientemente de que vivan o no, actualmente). La segunda se dirige a las mujeres que no han tenido hijos nacidos vivos.

En caso de duda o que no se entienda alguna de las preguntas, considere las siguientes: ¿cuántos hijos le hubiera gustado tener?, o para usted, ¿cuál es su número ideal de hijos?

Registre la respuesta declarada y continúe con la siguiente pregunta 11.7; en caso de que la respuesta espontánea no sea numérica, por ejemplo: los hijos que Dios quiera, los que hubieran venido, los hijos de una familia pequeña o grande, etcétera, anote de manera textual en el espacio correspondiente e intente obtener una cifra por medio del sondeo, es decir, pregunte: ¿cuántos hijos son para usted una familia pequeña? o ¿cuántos una familia grande?, o bien, de los hijos que Dios quiera ¿cómo cuantos serían? y anote en las casillas la respuesta.

Cuando la respuesta sea ninguno, circule 00 y pase a la siguiente sección.

Para las mujeres que en la pregunta 11.4 DESEO DE (MÁS) HIJOS han respondido que no o no sabe, proceda de la siguiente forma:

- A las que han declarado que no pueden tener hijos, porque son estériles, solteras y grandes de edad, pregunte: ¿para usted, cuál sería el número ideal de hijos?, anote la respuesta textual, registre en OBSERVACIONES la situación y pase a la siguiente sección.
- A las mujeres que no tienen hijos y no desean tener o están indecisas, únicamente confirme la posible respuesta: entonces, ¿no le gustaría tener ningún hijo en toda su vida?; si la entrevistada lo confirma o no dice nada al respecto, circule 00 y pase a la siguiente sección. En caso de que la informante cambie de opinión en ese momento, aplique la pregunta de manera textual y registre la respuesta según los criterios ya mencionados.

11.7 PREFERENCIA DE SEXO

Su finalidad es conocer la preferencia del sexo de los hijos. Esta pregunta se aplica a todas las mujeres que dieron respuesta al *ideal de hijos*, excepto a las que indicaron *ninguno*.

<p>11.7 PREFERENCIA DE SEXO</p> <p>De éstos, ¿cuántos desearía que fueran mujeres y cuántos hombres?</p> <div style="border: 1px solid black; padding: 2px; width: fit-content; margin: 10px auto;"> <p>SI NO TIENE UNA PREFERENCIA POR SEXO, ANOTE TEXTUAL</p> </div>	<table style="width: 100%; border-collapse: collapse;"> <tr> <td style="width: 80%;">Mujeres</td> <td style="width: 20%; text-align: center;"> _ </td> </tr> <tr> <td>Hombres</td> <td style="text-align: center;"> _ </td> </tr> <tr> <td colspan="2">ANOTE TEXTUAL _____</td> </tr> </table>	Mujeres	_	Hombres	_	ANOTE TEXTUAL _____	
Mujeres	_						
Hombres	_						
ANOTE TEXTUAL _____							

Si expresan respuestas como "lo que sea", "no me importa si son hombres o mujeres", etcétera, anote de manera textual; pero si por sondeo obtiene una respuesta numérica para cada sexo, registre la cifra y pase a la siguiente sección.

XII ANTICONCEPCIÓN

El objetivo de esta sección es obtener información sobre el conocimiento y uso de métodos anticonceptivos de las mujeres de 15 a 54 años, así como las razones de no uso o abandono de los mismos, e investigar en la historia anticonceptiva de las mujeres el primer método que han usado, así como los anticonceptivos que han usado de enero de 1992 a la fecha de la entrevista.

Las preguntas se deben aplicar a todas las mujeres de 15 a 54 años de edad residentes habituales del hogar, aun cuando sean solteras. Si la mujer ha estado casada o unida más de una vez, no importa con quien de sus esposos o compañeros empleó el método.

En algunos casos la entrevistada puede considerar el tema de la anticoncepción como una cuestión personal, y es posible que se sienta cohibida al hablar sobre este asunto. A fin de vencer el pudor debe mostrarle que usted misma no se siente incómoda. Haga las preguntas como si no fueran diferentes de las demás del cuestionario. Si ella vacila en contestar, es necesario que usted le asegure que todo cuanto le diga será tratado como información confidencial y que las mismas preguntas se están haciendo en todo el país a otras mujeres.

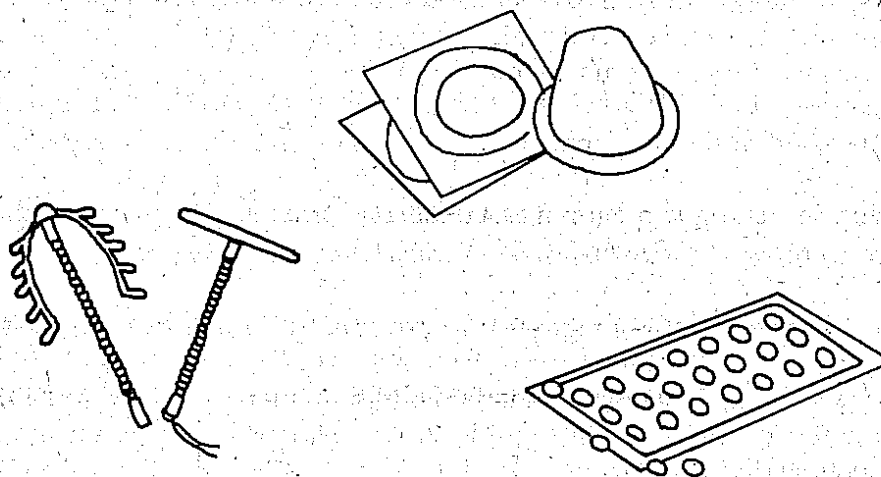
La sección está dividida en cuatro partes:

- En la primera se presenta un cuadro cuyo objetivo es obtener el conocimiento simple que la mujer tiene sobre los métodos anticonceptivos y el uso de los mismos, por medio de dos preguntas (12.1 y 12.2).

- La segunda parte tiene preguntas referentes al uso actual de anticonceptivos (12.4 a 12.14), el tipo de método, lugar de obtención, calidad del servicio, razón de uso, así como el inicio del periodo sin interrupción del método, esto es, el último segmento de uso del anticonceptivo.

- La tercera, permite conocer las razones que tienen las mujeres nunca usuarias y exusuarias para no usar un anticonceptivo en el momento de la entrevista (12.16).

- La cuarta, permite conocer las razones que tienen las mujeres usuarias para abandonar un método anticonceptivo (12.17).



Los objetivos de la sección son obtener información sobre el conocimiento y uso de métodos anticonceptivos de las mujeres de 15 a 54 años, así como las razones de no uso o abandono de los mismos, e investigar en la historia anticonceptiva de las mujeres el primer método que han usado, así como los anticonceptivos que han usado de enero de 1992 a la fecha de la entrevista.

Las preguntas se deben aplicar a todas las mujeres de 15 a 54 años de edad residentes habituales del hogar, aun cuando sean solteras. Si la mujer ha estado casada o unida más de una vez, no importa con quien de sus esposos o compañeros empleó el método.

En algunos casos la entrevistada puede considerar el tema de la anticoncepción como una cuestión personal, y es posible que se sienta cohibida al hablar sobre este asunto. A fin de vencer el pudor debe mostrarle que usted misma no se siente incómoda. Haga las preguntas como si no fueran diferentes de las demás del cuestionario. Si ella vacila en contestar, es necesario que usted le asegure que todo cuanto le diga será tratado como información confidencial y que las mismas preguntas se están haciendo en todo el país a otras mujeres.

La sección está dividida en cuatro partes:

- En la primera se presenta un cuadro cuyo objetivo es obtener el conocimiento simple que la mujer tiene sobre los métodos anticonceptivos y el uso de los mismos, por medio de dos preguntas (12.1 y 12.2).
- La segunda parte tiene preguntas referentes al uso actual de anticonceptivos (12.4 a 12.14), el tipo de método, lugar de obtención, calidad del servicio, razón de uso, así como el inicio del periodo sin interrupción del método, esto es, el último segmento de uso del anticonceptivo.
- La tercera, permite conocer las razones que tienen las mujeres nunca usuarias y exusuarias para no usar un anticonceptivo en el momento de la entrevista (12.16).

- La cuarta se refiere a la historia anticonceptiva de mujeres que han usado métodos para retrasar o evitar el embarazo durante los últimos cinco años, independientemente que sean usuarias actuales o exusuarias (preguntas 12.19 a 12.28). Asimismo, en esta historia se indaga por el primer método utilizado, independientemente de la fecha de uso.

Además, esta sección incluye cuatro filtros (12.3, 12.15, 12.17 y 12.18) que determinan la secuencia de la entrevista.

En la sección se distingue a las mujeres en *nunca usuarias* y *alguna vez usuarias* de algún método anticonceptivo y, a su vez, éstas en *usuarias actuales* y *exusuarias*.

Antes de ver cada una de las preguntas es conveniente dar algunas definiciones generales.

Alguna vez usuaria significa que la mujer en algún momento de su vida ha utilizado uno o más métodos anticonceptivos o ha seguido alguna práctica para evitar el embarazo. Este grupo de mujeres se divide en:

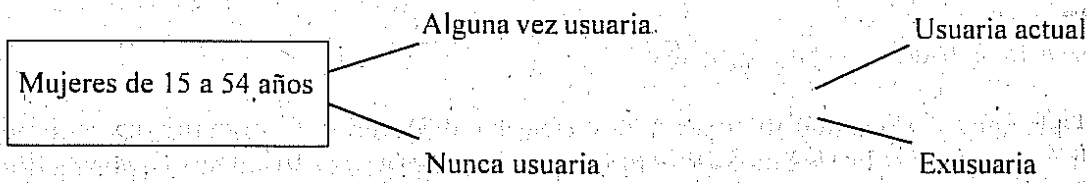
- Usuarias actuales.
- Exusuarias.

Se considera *usuaria actual* a la mujer que al momento de la entrevista usa algún método anticonceptivo o realiza alguna práctica para evitar el embarazo, incluyendo los métodos naturales o caseros como el té.

La *exusuaria* es aquella mujer que alguna vez ha hecho algo para evitar el embarazo, pero que en el momento de la entrevista no usa o practica algún método.

Nunca usuaria es la mujer que nunca ha utilizado algún método anticonceptivo ni ha seguido alguna práctica para evitar el embarazo.

El siguiente esquema muestra cómo se clasifica a las mujeres de 15 a 54 años en la sección.



Dependiendo del método o práctica, el usuario puede ser la mujer (pastillas, inyecciones, tés, entre otros), el hombre (condón o vasectomía) o ambos (retiro y ritmo).

Otro concepto que se utiliza en esta sección es el de *segmento de uso*, el cual se refiere al periodo ininterrumpido de uso de un método anticonceptivo.

En la encuesta se captan todos los segmentos de uso de la historia anticonceptiva de la entrevistada en los últimos cinco años, es decir, el método actual y todos los segmentos

anteriores usados por ella para retrasar o evitar el embarazo, así como el primer método que usó en su vida. Cuando el método actual es el único, se capta únicamente este segmento.

Una vez expuesta de forma general la estructura de la sección y algunas definiciones, en seguida se explica el llenado de cada pregunta.

12.1 CONOCIMIENTO DE MÉTODOS ANTICONCEPTIVOS

El objetivo de esta pregunta es conocer la información que la mujer tiene sobre los diferentes métodos anticonceptivos, es decir, de qué métodos ha oído hablar.

Las preguntas están estructuradas en un cuadro que se llena por columnas. Para cada método se dan descripciones que ayudan a la informante en el caso de que no los conozca por su nombre.

PARA LAS MUJERES DE 15 A 64 AÑOS RESIDENTES HABITUALES		
12.1 CONOCIMIENTO DE MÉTODOS ANTICONCEPTIVOS	12.2 USO DE MÉTODOS	
<p>Me gustaría que habláramos de algo distinto: Existen varios métodos o medios que puede usar una pareja para no tener hijos o para retrasar un embarazo.</p> <p>¿Quisiera usted decirme de qué métodos o medios ha oído hablar?</p> <p>PARA CADA MÉTODO NO MENCIONADO ESPONTÁNEAMENTE, LEA SU DESCRIPCIÓN Y PREGUNTE:</p> <p>¿Ha oído hablar de (MÉTODO)? "SI" → CIRCULE EL CÓDIGO 1. "NO" → CIRCULE EL CÓDIGO 3.</p>	<p>SI NO CONOCE NINGÚN MÉTODO PASE A 12.3.</p> <p>PARA CADA "SI" EN 12.1 PREGUNTE:</p> <p>¿Alguna vez usted ha usado (MÉTODO) para no embarazarse?</p>	
<p>A) Pastillas o píldoras</p> <p>"Una mujer puede tomar una pastilla todos los días para no embarazarse"</p>	<p>SI (ESPONTÁNEAMENTE) 1</p> <p>SI (CON AYUDA) 2</p> <p>NO 3</p>	<p>SI 1</p> <p>NO 2</p>
<p>B) Preservativos o condones</p> <p>"Un hombre puede usar un condón o bolsita de hule durante las relaciones sexuales para no embarazarse a su pareja"</p>	<p>SI (ESPONTÁNEAMENTE) 1</p> <p>SI (CON AYUDA) 2</p> <p>NO 3</p>	<p>SI 1</p> <p>NO 2</p>
<p>C) Óvulos, jaleas, espumas o diafragma</p> <p>"Una mujer puede colocarse óvulos, tabletas espumantes, crema o un diafragma en la vagina antes de tener relaciones sexuales para no embarazarse"</p>	<p>SI (ESPONTÁNEAMENTE) 1</p> <p>SI (CON AYUDA) 2</p> <p>NO 3</p>	<p>SI 1</p> <p>NO 2</p>

La formulación de la pregunta incluye la leyenda previa Me gustaría que habláramos de algo distinto: Existen varios métodos o medios que puede usar una pareja para no tener hijos o para retrasar un embarazo, y la pregunta ¿Quisiera usted decirme de qué métodos o medios ha oído hablar?

Espere la respuesta espontánea de la informante y para los métodos mencionados circule el código 1 SI (ESPONTÁNEAMENTE). Cuando le declaren la abstinencia periódica espontánea, circule el código 1 del primer inciso. El condón femenino y todos los métodos mencionados por la mujer que no aparecen en la lista, anótelos en el inciso K) Otros.

Se recomienda que cuando mencionen métodos populares, las respuestas deben aceptarse y registrarse en la opción K) Otros, no sólo para mantener una buena relación con la entrevistada, sino también porque el uso de estos medios indica que la mujer se siente impulsada a evitar o retrasar un embarazo.

Para cada método no mencionado, lea la descripción que aparece en la primera columna del cuadro y después pregunte ¿Ha oído hablar de (MÉTODO)? Por ejemplo, si la entrevistada no mencionó las pastillas lea: "Una mujer puede tomar una pastilla todos los días para no embarazarse, ¿Há oído hablar de pastillas o píldoras?. Si la respuesta es afirmativa, circule el código 2 SI (CON AYUDA), en caso contrario circule el 3 NO.

Terminadas las preguntas, haga la siguiente consideración. Para los métodos que la informante haya reconocido espontáneamente o con ayuda (códigos 1 y 2), formule 12.2.

Si la entrevistada no conoce métodos, es decir, se tienen circulados únicamente códigos 3 pase a 12.3 (FILTRO).

12.2 USO DE MÉTODOS

El objetivo de esta pregunta es indagar si la mujer y/o su pareja han usado alguna vez uno de los métodos listados aunque haya sido por periodos cortos. De esta manera, se establece el nivel de uso de anticonceptivos en la población.

En el caso de las pastillas, óvulos, jaleas, espumas, diafragma, DIU, inyecciones y Norplant, lea la pregunta que aparece en el recuadro superior ¿Alguna vez usted ha usado (MÉTODO) para no embarazarse?

Para los preservativos, operación femenina, operación masculina, ritmo y retiro (incisos B, G, H, I, J) adecue la pregunta de la siguiente forma:

- Para los preservativos o condones pregunte: ¿alguna vez ha usado condones su compañero para no embarazarla?
- Para la operación femenina pregunte: ¿está usted operada para ya no tener más hijos?
- Para la operación masculina pregunte: ¿está operado su compañero para ya no tener más hijos?
- Para ritmo y retiro pregunte: ¿alguna vez han practicado el ritmo (retiro) para que usted no se embarace?

Con respecto al retiro o coito interrumpido, algunas mujeres se refieren a él con expresiones como "me cuida mi marido". Ante tales frases puede decir: Usted se refiere a que su pareja se retira antes de terminar ¿es esto correcto? Si la respuesta es afirmativa, circule el código 1.

Cuando tenga alguna duda sobre un método se puede auxiliar del glosario de métodos anticonceptivos que aparece al final del manual.

Para precisar si se trata de métodos anticonceptivos, tome en consideración lo siguiente:

- Con relación en la operación femenina, los condones, los óvulos, las inyecciones y las pastillas, es necesario que las utilice en el caso de que la mujer externe duda, de lo contrario, no sondee ni cuestione la respuesta de la mujer.

- La ligadura o salpingoclasia es la que se practica a las mujeres para evitar que se embaracen. Por su parte, la ovariectomía, histerectomía y salpingectomía, entre otras, se llevan a cabo por razones de salud y aunque causan esterilidad no se consideran como métodos anticonceptivos pues su finalidad es otra. A continuación, se explica en qué consiste cada una de estas operaciones.

Ovariectomía. Extirpación de los ovarios

Supone la eliminación de los folículos, lo que impide toda ovulación posterior y además altera el equilibrio hormonal de la mujer.

Histerectomía. Extirpación del útero o matriz

Produce una "menopausia" instantánea y requiere una intervención quirúrgica de importancia.

Salpingectomía. Extirpación de las trompas de falopio

Causa esterilidad y se lleva a cabo por razones médicas (no anticonceptivas).

Para esta pregunta, tome en cuenta dos consideraciones más:

- El uso principal del condón es con fines anticonceptivos (evitar embarazos), aunque en la actualidad también se utiliza para prevenir enfermedades infecciosas como SIDA, sífilis, gonorrea, u otros. Por ello, si la mujer le declara que usa el condón únicamente para prevenir enfermedades infecciosas, pero no para evitar el embarazo, circule el código 2 NO, porque no lo está utilizando como anticonceptivo. Sin embargo, si lo usa para evitar los embarazos, circule el código 1.
- Con respecto a los óvulos, se utilizan dos tipos: los espermaticidas y los recomendados para infecciones vaginales. Los primeros son anticonceptivos y su uso es el que nos interesa captar, pues exterminan a los espermatozoides para evitar el embarazo. En cambio, los segundos se aplican por razones de salud (en una infección vaginal), pero no evitan el embarazo porque su composición química no tiene el propósito de eliminar a los espermatozoides y por ello la encuesta no los considera de su interés.
- Las inyecciones y pastillas también tienen un doble uso; en algunos casos se utilizan para regular el ciclo menstrual y, en otros, con fines anticonceptivos. Esta segunda situación es la que interesa registrar.

A partir de la pregunta 12.3 inicia la segunda parte de esta sección.

12.3 FILTRO (NUNCA USUARIA O ALGUNA VEZ USUARIA)

El objetivo de este filtro consiste en distinguir a las mujeres alguna vez usuarias, de las nunca usuarias para determinar la secuencia que debe seguir la entrevista.

Con base en la información obtenida en 12.2, circule en esta pregunta el código que corresponda a la mujer: algún sí en 12.2 se considera como alguna vez usuaria; ningún sí en 12.2 o no conoce métodos en 12.1; se considera nunca usuaria.

MÉTODO ACTUAL	
<p>12.3 FILTRO</p> <p>VEA PREGUNTA 12.2 Y CIRCULE EL CÓDIGO CORRESPONDIENTE</p>	<p>NUNCA USUARIA (NINGÚN "SÍ") 1 → PASE A 12.16</p> <p>ALGUNA VEZ USUARIA (AL MENOS UN "SÍ") 2</p>

Con los elementos anteriores usted ya está en condiciones de saber qué dirección tomar en la entrevista; si la mujer nunca ha usado algún método, pase directamente a la pregunta 12.16; de lo contrario, continúe con la siguiente pregunta.

12.4 CONDICIÓN DE USO y 12.5 MÉTODO DEFINITIVO

El objetivo de estas preguntas es dividir a las mujeres en usuarias actuales o exusuarias, basadas en si usan o no algún método anticonceptivo en el momento de la entrevista, incluyendo a aquellas que han sido operadas para no tener hijos.

Para 12.4 formule la pregunta y circule el código respectivo. Si la respuesta es positiva pase a 12.6.

En algunos casos la informante puede tener dudas de si actualmente usa algún método porque en el momento de la entrevista está menstruando; en este caso, considere que es usuaria actual si usó algo durante el mes anterior.

<p>12.4 CONDICIÓN DE USO</p> <p>¿Actualmente usted o su pareja están haciendo algo para no tener hijos?</p>	<p>SÍ 1 → PASE A 12.6</p> <p>NO 2</p>
---	---

Si la respuesta a la pregunta 12.4 es negativa pase a 12.5 para verificar si ella o su compañero fueron operados para no tener más hijos, pues ocurre que la mujer declara no hacer algo para no embarazarse porque fue operada con fines anticonceptivos hace tiempo. Si en 12.5 la respuesta es afirmativa para él o ella (código 1 ó 2), pase directamente a la pregunta 12.7, en caso contrario (código 3) pase a 12.16.

<p>12.5 MÉTODO DEFINITIVO</p> <p>¿Está usted o su pareja operada para ya no tener hijos?</p>	<p>SÍ → ¿Quién? ELLA 1 } PASE A 12.7</p> <p>SU PAREJA 2 } PASE A 12.7</p> <p>NO 3 → PASE A 12.16</p>
--	--

12.6 TIPO DE MÉTODO

El objetivo de esta pregunta es conocer el método que la mujer está usando en el momento de la entrevista para evitar o retrasar un embarazo.

A partir de esta pregunta y hasta la 12.15, se capta información respecto al método utilizado actualmente.

Los métodos están ordenados del más seguro para evitar el embarazo al menos efectivo. Por ejemplo, entre las pastillas (código 03) y el ritmo (código 11), el primero es más efectivo para no embarazarse.

12.6 TIPO DE MÉTODO	
¿Qué están haciendo usted o su pareja para no tener hijos?	
CIRCULE LOS CÓDIGOS DE TODOS LOS MÉTODOS QUE LE MENCIONEN	
EN LAS SIGUIENTES PREGUNTAS REFIRÁSE AL PRIMERO QUE APARECE CIRCULADO, ES DECIR, AL MÁS EFECTIVO	
Operación femenina (ligadura o salpingoclasia)	01
Operación masculina (vasectomía)	02
Pastillas	03
Inyecciones:	
Mensuales	04
Bimestrales	05
Trimestrales	06
Norplant	07
Dispositivo (DIU) o aparato	08
Condomes	09
Óvulos, jaleas, espumas o diafragma	10
Ritmo	11
Retiro	12
Otro método	13
ESPECIFIQUE	
N.R.	99

Aplique la pregunta y espere la respuesta; cuando la persona no sepa ayúdela leyendo las opciones. Circule los códigos de todos los métodos que la mujer o su pareja usan actualmente, pues esta pregunta admite multirrespuesta, ya que en algunos casos es posible el uso simultáneo de más de un método, por ejemplo, el preservativo con óvulos o ritmo con espumas, etcétera.

Si la informante responde que utiliza inyecciones pregunte con qué periodicidad se las aplica y circule el código correspondiente.

Si la mujer usa el condón femenino, circule el código 13 y especifique.

Tenga en cuenta que en el método de ritmo o calendario se incluyen el Billings, Ogino-Knauss y la abstinencia periódica, por lo que deben registrarse en el código 11 (Ritmo).

Para los casos de uso simultáneo de métodos, lea las siguientes preguntas (12.7 a 12.15) refiriéndose al más seguro o efectivo para evitar un embarazo, esto es, al primero que aparece circulado; por ejemplo, si la mujer mencionó condones y ritmo, pregunte por condones.

Cuando la mujer declare algún método diferente a los listados, circule el código 13 (Otro método) y anote en el espacio correspondiente la respuesta textual que dé la informante.

Asimismo, si el aborto es declarado por la informante como medio para no tener hijos, circule el código 13 y anótelos en el espacio respectivo.

Note que los códigos 11 a 13 (Ritmo, Retiro y Otro método) marcan un pase a la pregunta 12.11, pues son métodos que no se consiguen en algún lugar.

Cuando la mujer no responda o le declare que no sabe, circule el código 99 y pase a la pregunta 12.14 CONDICIÓN DE USO ANTERIOR.

12.7 LUGAR DE OBTENCIÓN

El objetivo de esta pregunta es conocer el lugar dónde la mujer consigue el método, dónde ella o su pareja fueron operados o dónde le fue insertado el DIU o el Norplant.

<p>12.7 LUGAR DE OBTENCIÓN</p> <p>¿Dónde consigue actualmente (MÉTODO MÁS EFECTIVO MENCIONADO EN 12.6)?</p>	
<p>DIU O NORPLANT PREGUNTE</p>	<p>→ ¿A dónde fue a que lo pusieran el (NOMBRE DEL MÉTODO)?</p>
<p>OPERACIÓN FEMENINA O MASCULINA PREGUNTE</p>	<p>→ ¿Dónde la (lo) operaron?</p>

Seguro Social (Clínica, hospital o promotora).....	01
ISSSTE (Clínica, hospital o promotora)	02
Centro de Salud, SSA (Clínica, hospital o promotora)	03
IMSS-Solidaridad (Clínica o promotora)	04
DF.....	05
Otras instituciones de salud del gobierno.....	06
MEXFAM (antes FEPAC).....	07
FEMAP.....	08
Consultorio, clínica u hospital privado	09
Farmacia	10
Tienda de autoservicio	11
Otro lugar _____	12
ESPECIFIQUE	
NO SABE	99

PASE A
12.10

La pregunta de lugar de obtención se puede formular de tres maneras, de acuerdo con el método que la mujer utiliza. Si la entrevistada le responde que usa pastillas, inyecciones, condones, óvulos o jaleas, pregunte: ¿Dónde consigue actualmente (MÉTODO MÁS EFECTIVO MENCIONADO EN 12.6)? Si el método que usa es el DIU o Norplant, pregunte: ¿A dónde fue a que lo pusieran el (NOMBRE DEL MÉTODO)?; para los casos de operación femenina o masculina, haga la pregunta: ¿Dónde la (lo) operaron?

Espere la respuesta y circule el código correspondiente. Si la informante duda, lea las opciones para ayudarla a contestar.

Cuando la mujer le conteste más de una opción, pregunte por el lugar de suministro donde lo obtiene con mayor frecuencia.

Es importante identificar la institución a la que acude. Si la respuesta es que el método lo obtiene con la partera, promotora o auxiliar de salud, pregunte para qué institución trabaja o colabora esta persona y circule el código que corresponda.

Por otro lado, algunos métodos (óvulos, condones, etcétera) pueden conseguirse en las farmacias, tiendas de autoservicio o supermercados, si es el caso, registre el código respectivo.

Cuando le contesten que consiguen el método en el hospital de Pemex, ISSSTEZAC, ISSSEMYM, ISSSTESON, entre otros, circule el código 06 (Otras instituciones de salud del gobierno).

Si la respuesta es DIF, MEXFAM o FEMAP, circule el código respectivo. Éstas son instituciones que proporcionan métodos anticonceptivos y en seguida se da su nombre completo.

DIF	Sistema Nacional para el Desarrollo Integral de la Familia
MEXFAM	(Antes FEPAC) Federación de Asociaciones de Planificación Familiar
FEMAP	Federación Mexicana de Asociaciones de Planificación Familiar, A. C.

Para todas aquellas respuestas (por ejemplo, partera particular) que no puedan clasificarse en las opciones de la pregunta, circule el código 12 (Otro lugar) y anote la respuesta textual en el espacio correspondiente. Para escribir la respuesta no use siglas ni abreviaturas. En caso necesario pregunte a la mujer el significado de las siglas para anotar la respuesta completa.

A continuación, se da el nombre completo de algunas instituciones que proporcionan métodos anticonceptivos, para que usted las conozca:

AMES	Asociación Mexicana de Educación Sexual
CECADEC	Centro de Capacitación para el Desarrollo Comunitario A. C.
CONASIDA	Consejo Nacional de Prevención del Síndrome de Inmunodeficiencia Adquirida
CORA	Centro de Orientación para Adolescentes, A. C.
PROFAM	Programa de Educación y Distribución Popular de Productos Anticonceptivos

Cuando circule los códigos 10, 11, y 12 (Farmacia, Tienda de autoservicio y Otro lugar, respectivamente) pase a la pregunta 12.10 CALIDAD DEL SERVICIO.

Si la mujer no sabe dónde le proporcionan el método circule el código 99.

12.8 MÉTODO SOLICITADO y 12.9 RAZÓN DE NO OBTENCIÓN

El objetivo de estas preguntas es conocer la influencia que los prestadores de servicio tienen en la selección de un método anticonceptivo y, de manera indirecta, identificar la calidad del servicio que proporcionan.

<p>12.8 MÉTODO SOLICITADO</p> <p>¿El método que usted utiliza actualmente es el que fue a solicitar?</p>	<p>SI 1 → FASE A 12.10</p> <p>NO 2</p> <p>ANOTE TEXTUAL _____ → FASE A 12.10</p>
<p>12.9 RAZÓN DE NO OBTENCIÓN</p> <p>¿Cuál es la razón principal por la que no le dieron el método que usted quería usar?</p>	<p>ANOTE TEXTUAL _____</p> <p>_____</p>

Cuando la respuesta a la pregunta 12.8 es afirmativa circule el código 1 y pase a 12.10 CALIDAD DEL SERVICIO; si es negativa circule el código 2 y continúe con la siguiente pregunta.

Si le dan respuestas diferentes a un SI o un NO, como por ejemplo: "no consultaron mi opinión, iba a consulta por otra cosa y me dieron las pastillas", entre otras, anote la respuesta textual que dé la informante y pase a la pregunta 12.10 CALIDAD DEL SERVICIO.

Con respecto a la pregunta 12.9 RAZÓN DE NO OBTENCIÓN, fórmúela y anote la respuesta textual en el espacio correspondiente.

12.10 CALIDAD DEL SERVICIO

El objetivo de esta pregunta es conocer la calidad del servicio que la mujer recibió cuando le proporcionaron o prescribieron el método anticonceptivo que utiliza actualmente.

La pregunta contiene cinco opciones de respuesta. Debe leer cada opción y circular para cada una un código, dependiendo de la respuesta.

Si la mujer (o su pareja) está operada, formule la segunda pregunta y proceda de la misma forma.

<p>12.10 CALIDAD DEL SERVICIO</p> <p>Antes de que le proporcionaran o recataran el uso de (MÉTODO MÁS EFECTIVO MENCIONADO EN 12.6):</p> <p>OPERACIÓN FEMENINA O MASCULINA PREGUNTE → Antes de que lo (la) operaran:</p> <p>LEA TODAS LAS OPCIONES Y CIRCULE LOS CÓDIGOS CORRESPONDIENTES</p>	<table border="1"> <thead> <tr> <th></th> <th>SI</th> <th>NO</th> <th>NO SABE</th> </tr> </thead> <tbody> <tr> <td>¿Le informaron de otros métodos que podía usar?</td> <td>1</td> <td>2</td> <td>3</td> </tr> <tr> <td>¿Le explicaron sobre molestias que podía tener?</td> <td>1</td> <td>2</td> <td>3</td> </tr> <tr> <td>¿Le dijeron que regresara en caso de cualquier molestia?</td> <td>1</td> <td>2</td> <td>3</td> </tr> <tr> <td>¿Le dedicaron el tiempo suficiente para darle toda la información que usted necesitaba?</td> <td>1</td> <td>2</td> <td>3</td> </tr> <tr> <td>¿Le aclararon todas sus dudas respecto al método?</td> <td>1</td> <td>2</td> <td>3</td> </tr> </tbody> </table>		SI	NO	NO SABE	¿Le informaron de otros métodos que podía usar?	1	2	3	¿Le explicaron sobre molestias que podía tener?	1	2	3	¿Le dijeron que regresara en caso de cualquier molestia?	1	2	3	¿Le dedicaron el tiempo suficiente para darle toda la información que usted necesitaba?	1	2	3	¿Le aclararon todas sus dudas respecto al método?	1	2	3
	SI	NO	NO SABE																						
¿Le informaron de otros métodos que podía usar?	1	2	3																						
¿Le explicaron sobre molestias que podía tener?	1	2	3																						
¿Le dijeron que regresara en caso de cualquier molestia?	1	2	3																						
¿Le dedicaron el tiempo suficiente para darle toda la información que usted necesitaba?	1	2	3																						
¿Le aclararon todas sus dudas respecto al método?	1	2	3																						

A continuación, se describe en qué consiste cada una de las opciones.

¿Le informaron de otros métodos que podía usar?

Con esta opción se quiere saber si a la mujer le informaron de los diferentes métodos que podía usar antes de que le dieran el que utiliza actualmente.

¿Le explicaron sobre molestias que podía tener?

Permite conocer si la mujer recibió la información necesaria sobre los efectos o problemas de salud que podía tener su organismo por el uso del anticonceptivo.

¿Le dijeron que regresara en caso de cualquier molestia?

Con esta opción se conoce si a la mujer se le dio la recomendación de regresar al lugar cuando el método le ocasionara molestias, ya sea revisarla, proporcionarle uno alternativo o indicarle que no está siguiendo las instrucciones correctamente.

¿Le dedicaron el tiempo suficiente para darle toda la información que usted necesitaba?

Con esta opción se desea conocer si en el lugar que le proporcionaron o prescribieron el método, le dedicaron el tiempo necesario para contestarle todas las dudas que tenía o para darle toda la información que debía saber del método.

¿Le aclararon todas sus dudas respecto al método?

Con esta opción se conoce si en el lugar que le prescribieron o proporcionaron el método le aclararon todas las dudas que tenía con respecto al método que utiliza.

Por otro lado, para cada una de las opciones de respuesta también se da el código 9 (NO SABE). Este código lo debe circular sólo cuando ha tratado de obtener una respuesta mediante el sondeo y no lo ha logrado.

12.11 RAZÓN DE USO DE MÉTODO ACTUAL

El objetivo de esta pregunta es conocer la razón principal por la que usa el método actual en lugar de otro, el cual puede estar registrado en la pregunta 12.6 ó 12.5 (operación de ella o de su pareja).

12.11 RAZÓN DE USO DE MÉTODO ACTUAL

¿Cuál es la razón principal por la que usa (MÉTODO MÁS EFECTIVO MENCIONADO EN 12.6) en lugar de otro método?

Por recomendación de un prestador de servicios de salud	01
Por recomendación de un amigo o familiar	02
Tuvo efectos colaterales con otro método	03
Le gusta la forma de uso	04
Es fácil conseguirlo	05
Puede pagar el costo	06
Quería un método permanente	07
Su esposo o pareja lo prefirió	08
Quería un método más efectivo	09
Es el único método que conoce	10
No causa daños a la salud	11
No le consultaron su opinión	12
Otra razón	13
ESPECIFIQUE	
N R	99

Cuando la entrevistada le dé varias razones, investigue la que ella considere más importante y circule el código correspondiente. A continuación, se describe cada una de las 13 opciones de respuesta.

Por recomendación de un prestador de servicios de salud 01

Se circula este código cuando la mujer usa el anticonceptivo porque le fue recomendado por un prestador de servicios de salud, por ejemplo un médico, enfermera, partera o comadrona, auxiliar de salud, etcétera.

Por recomendación de un amigo o familiar 02

Circule este código cuando la mujer usa el método porque se lo sugirió un amigo o familiar, por ejemplo la suegra, el esposo, la hermana, etcétera.

Tuvo efectos colaterales con otro método 03

En la encuesta se considera como efectos colaterales a todos los cambios o molestias ocasionados o agravados que sufre el organismo a consecuencia del uso de un método anticonceptivo.

Por ello, circule este código cuando la respuesta se refiera a efectos colaterales, entre los que se pueden mencionar los listados a continuación:

- | | |
|-----------------------------------|---------------------------------|
| - ganas de vomitar | - manchado intermenstrual |
| - vómito | - cambios de carácter |
| - dolor de cabeza | - várices |
| - ausencia de sangrado | - aumento o disminución de peso |
| - sangrado abundante o prolongado | - regla dolorosa |
| - sangrado intermenstrual | - infección vaginal |

Le gusta la forma de uso 04

Esta opción se circula cuando la mujer da como razón principal que le gusta la forma como se usa el método actual.

Es fácil conseguirlo 05

Circule este código cuando la mujer refiera que es fácil obtener el método.

Puede pagar el costo 06

Circule este código cuando la respuesta se refiera a que el anticonceptivo tiene un bajo costo para la entrevistada y, por lo tanto, puede pagarlo.

Quería un método permanente 07

Aquí se registran todas aquellas respuestas que argumentan la preferencia por un método permanente, independientemente del motivo para elegirlo.

El *método permanente* se refiere a la operación masculina o femenina.

Circule este código ante respuestas como "quería un método definitivo porque ya no deseaba tener más hijos, quería un método permanente pues si me embarazaba otra vez peligraba mi vida", entre otras.

Su esposo o pareja lo prefirió 08

Esta opción se refiere a que la razón de uso del método obedece a la preferencia del esposo o compañero de la mujer y no de ella.

Quería un método más efectivo 09

Circule esta opción cuando la razón se refiere al deseo de un método más efectivo para evitar o retrasar un embarazo.

Es el único método que conocí 10

Esta opción se circula cuando la razón se refiere a que sólo conoce el método que usa, esto es, no conoce otros.

No causa daños a la salud 11

En este código se clasifica a todas aquellas respuestas que se refieren al método como inofensivo, es decir, que no daña a la salud de la usuaria.

No le consultaron su opinión 12

Se circula esta opción cuando la mujer dice que no le consultaron si estaba o no de acuerdo con usar el método actual, simplemente se lo dieron.

Otra razón 13

Si la entrevistada da una respuesta que no se puede clasificar en las opciones listadas en la pregunta o usted no sabe en qué opción ubicarla, circule el código 13 y anote en forma completa la respuesta textual en el espacio correspondiente.

Si la informante no responde circule el código 99 y pase a la siguiente pregunta.

12.12 FECHA DE INICIO DE USO

El objetivo de esta pregunta es obtener el mes y año en que comenzó a usar el método actual sin interrupción para conocer el tiempo de uso del método o segmento actual.

<p>12.12 FECHA DE INICIO DE USO</p> <p>¿En qué mes y año comenzó a usar (MÉTODO MÁS EFECTIVO MENCIONADO EN 12.6) sin interrupción, es decir, en forma continua?</p> <p>OPERACIÓN FEMENINA O MASCULINA PREGUNTE: → ¿En qué mes y año la (lo) operaron?</p>	<p> <input type="text"/> <input type="text"/> <input type="text"/> </p> <p>MES Y AÑO</p>
---	--

Formule la pregunta y, según la respuesta, anote el mes y el año en las casillas correspondientes.

Esta pregunta también adecúela cuando el método sea la operación femenina o masculina:
¿En qué mes y año la (lo) operaron?

Para aplicar y registrar la información de esta pregunta es necesario recordar la siguiente definición:

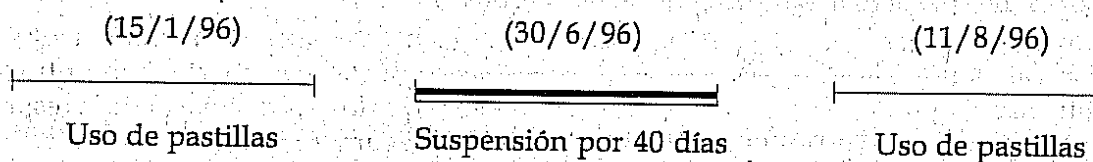
Segmento de uso es el periodo ininterrumpido de uso de un método anticonceptivo.

Se considera interrupción de un segmento de uso cuando:

- Ocorre un embarazo mientras está usando el método.
- Se interrumpe o suspende por más de 30 días, aunque después lo vuelva a usar.
- Cambia el tipo de método.


Para definir la fecha de inicio considere lo siguiente:

1. Cuando la mujer le informa que ha usado un *mismo método* pero que lo interrumpió por un tiempo, pregúntele ¿por cuánto tiempo lo interrumpió? Si éste es superior a 30 días, anote la fecha en la que lo empezó a utilizar después de la suspensión. Vea el siguiente diagrama:




Dado que la suspensión duró 40 días, registre como fecha de inicio el 11 de agosto de 1996. Si el tiempo de suspensión fue igual o inferior a 30 días, registre como fecha de inicio 15 de enero de 1996.

2. Si la mujer se embarazó (usando o no anticonceptivo), automáticamente la fecha de inicio corresponde al momento en que la mujer vuelve a usar un anticonceptivo (sin importar el tiempo de duración del embarazo). Vea el siguiente diagrama:



Dado que hubo un embarazo (sin importar su duración), la fecha de inicio del uso de método es 5 de junio de 1996.

3. Cuando la mujer cambia de método anticonceptivo, la fecha de inicio corresponde al momento en que comienza a usar el nuevo método, independientemente de si hubo o no periodo de suspensión. Vea el siguiente diagrama:



Dado que la mujer cambió de método anticonceptivo, la fecha de inicio que interesa es la que corresponde al dispositivo del 11 de junio de 1997.

En el caso particular de las inyecciones bimestrales, trimestrales y semestrales no existe interrupción entre un bimestre y otro, entre los trimestres o entre los semestres, porque su forma de uso es esa; esto es, se ponen cada dos, tres o seis meses.

Se considera que una mujer suspende las inyecciones cuando deja pasar más de 30 días a la fecha que debe aplicarse la siguiente inyección.

Formule la pregunta de manera textual, sustituyendo correctamente lo que está entre paréntesis y anote el mes y el año.

También adecúela cuando el método sea la operación femenina o masculina: ¿En qué mes y año la (lo) operaron?

La fecha de inicio es muy importante y si la mujer no recuerda el dato exacto, es mejor tratar de obtener un dato aproximado pero nunca un código de no respuesta.

Siempre sondee tratando de que ella relacione la fecha con acontecimientos de su vida, tales como el momento en que se casó o unió, la fecha en que nació su último hijo, entre otros. Si no obtiene una respuesta pregunte ¿cuánto tiempo hace que lo usó? y, a partir de la respuesta, determine el año junto con la entrevistada y no olvide preguntar el mes.

Por ejemplo, si ella declara "llevo usando las pastillas como cinco años", haga lo siguiente: como estamos en 1997, reste $1997-5=1992$. Esto significa que empezó a usar las pastillas en 1992, por lo que debe anotar 92 en AÑO; no olvide preguntar por el mes.

Cuando la entrevistada no recuerda el mes, pregunte ¿fue a principios, mediados o al final del año? Si dice que a principios sondee con ¿fue antes del día de reyes?, para tratar de ubicar el mes. También use fechas o eventos como el 14 de febrero, día de las madres, mes de las fiestas patrias, Navidad, u otras, según corresponda a la situación.

Si después de agotar todos los recursos para investigar el mes y el año no logra que la entrevistada dé una respuesta aproximada, registre 99 tanto en MES como en AÑO, o sólo en alguno de los dos, cuando se obtuvo el dato incompleto.

12.13 RAZÓN DE USO

El objetivo de esta pregunta es conocer la razón de la mujer (o su pareja) para usar métodos anticonceptivos.

<p>12.13 RAZÓN DE USO</p> <p>¿Actualmente usa (MÉTODO MÁS EFECTIVO MENCIONADO EN 12.6) para:</p> <div style="border: 1px solid black; padding: 2px; display: inline-block; margin-bottom: 5px;"> OPERACIÓN FEMENINA O MASCULINA PREGUNTE: </div> <p>→ ¿Usted (Su pareja) se operó para:</p> <div style="border: 1px solid black; padding: 2px; display: inline-block; margin-top: 5px;"> LEA LAS OPCIONES HASTA OBTENER UNA RESPUESTA AFIRMATIVA </div>	<p>que (usted) no se embarace nunca más? 1</p> <p>que (usted) no quede embarazada por algún tiempo? 2</p> <p>¿Otra razón? _____ 3 <i>ESPECIFIQUE</i></p>
--	--

Lea las opciones hasta obtener una respuesta afirmativa y circule el código correspondiente.

La pregunta ¿Usted (Su pareja) se operó para: debe formularse cuando le declararon operación masculina o femenina en la pregunta 12.6 TIPO DE MÉTODO ó 12.5.

Sustituya correctamente las frases que se encuentran entre paréntesis. Si la operada es la mujer formule la pregunta y las primeras dos opciones de respuesta de la siguiente manera:

- ¿Usted se operó para:
- que no se embarace nunca más?
 - que no quede embarazada por algún tiempo?

Si se trata de la operación masculina lea la pregunta y las primeras dos opciones así:

- ¿Su pareja se operó para:
- que usted no se embarace nunca más?
 - que usted no quede embarazada por algún tiempo?

A continuación, se describen las tres opciones de respuesta de esta pregunta.

que (usted) no se embarace nunca más? 1

Comprende a las mujeres que usan el anticonceptivo para ya no tener más embarazos.

que (usted) no quede embarazada por algún tiempo? 2

Aquí se incluye a las mujeres que usan el anticonceptivo para espaciar o posponer los embarazos, es decir, desean tener hijos pero no en este momento sino en el futuro.

¿Otra razón? 3

Cuando la informante dé una razón diferente a las mencionadas, circule el código 3 y escriba la respuesta textual en el espacio correspondiente.

12.14 CONDICIÓN DE USO ANTERIOR

El objetivo de la pregunta es identificar si antes del método actual la mujer hizo algo para no tener hijos, ya sea con el mismo método o bien con uno distinto.

<p>12.14 CONDICIÓN DE USO ANTERIOR</p> <p>¿Antes de (MÉTODO ACTUAL MÁS EFECTIVO MENCIONADO EN 12.6) usted o su pareja hicieron algo para no tener hijos?</p>	<p>SI 1</p> <p>NO 2 →</p> <div style="border: 1px solid black; padding: 2px; display: inline-block; margin-top: 5px;"> PASE A SECCIÓN XII </div>
---	--

Con la respuesta a esta pregunta usted sabrá hacia donde dirigir la entrevista. Si la respuesta es sí, circule el código 1 y continúe en el filtro 12.15.

Si la respuesta es negativa (no), significa que el método actual es el primero y nunca lo ha interrumpido; por ello si tiene duda de que esta sea la situación, verifique con la mujer preguntando si antes de la fecha de inicio (12.12) usó algún otro método o interrumpió el que está usando actualmente. Esta verificación es importante cuando la mujer le declara que siempre ha usado un mismo método (como pastillas, DIU, ectétera), pero usted identifica que ha habido interrupciones por algún embarazo.

En estos casos, aclare con la informante que lo que interesa es conocer los diferentes periodos (segmentos) en los que ella ha hecho algo para no tener hijos, ya sea con el mismo método o con otros, y circule entonces el código 1 (SI).

Con base en lo anterior, verifique que la fecha anotada en 12.12 corresponde efectivamente al inicio del periodo (segmento) actual de uso del método, en caso necesario corrija según corresponda.

Ejemplo:

Si una mujer que únicamente ha usado pastillas, en la fecha de inicio (12-12) le declaró diciembre del 92 y al formular la pregunta 12.14 le dice que no, remítase a la historia de embarazos en donde usted encuentra lo siguiente:

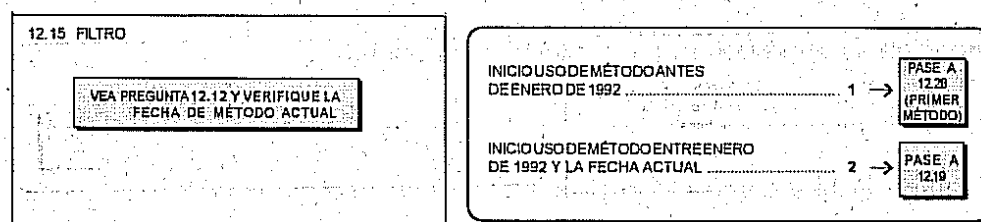
Pregunta	Pregunta
9.10	9.17
Mayra	10 del 92
Eduardo	11 del 94
Fabián	11 del 96

Esto indica que hubo interrupción de las pastillas por los embarazos de Eduardo y Fabián, en tal situación, circule el código (SI) de esta pregunta (12.14) y sondee para corregir la fecha de inicio del último periodo ininterrumpido (método actual) que debe ser posterior a noviembre de 1996. En la historia de anticonceptivos capte los segmentos o periodos ininterrumpidos por los embarazos, según las indicaciones que ahí se dan.

Por otro lado, si en realidad se trata del primer método y nunca lo ha interrumpido, circule el código 2 NO y pase a la siguiente sección.

12.15 FILTRO

El objetivo de este filtro es conocer si debe captar la información del segmento anterior al método actual o pasar al primer método de la historia anticonceptiva.



Vea la pregunta 12.12, si la fecha de inicio de uso es anterior a enero de 1992, circule el código 1 y pase al primer método (12.28); por el contrario, si está comprendida entre enero de 1992 y la fecha de la entrevista, circule el código 2 y continúe con la pregunta 12.19 TIPO DE MÉTODO.

12.16 RAZÓN DE NO USO

El objetivo de esta pregunta es conocer la razón principal de las mujeres exusuarias y de las nunca usuarias para no utilizar actualmente algún anticonceptivo.

<p>12.16 RAZÓN DE NO USO</p> <p>¿Cuál es la razón principal por la que actualmente no está haciendo algo para no tener hijos?</p>	<table border="0"> <tr> <td>Está embarazada</td> <td>01</td> </tr> <tr> <td>Quiere embarazarse</td> <td>02</td> </tr> <tr> <td colspan="2">No lo necesita:</td> </tr> <tr> <td> por ser soltera, separada, viuda o divorciada ...</td> <td>03</td> </tr> <tr> <td> por estar en la menopausia</td> <td>04</td> </tr> <tr> <td> por esterilidad de ella o su pareja</td> <td>05</td> </tr> <tr> <td> por ausencia temporal de su pareja</td> <td>06</td> </tr> <tr> <td> porque dejó de tener relaciones sexuales</td> <td>07</td> </tr> <tr> <td>Teme a los efectos colaterales</td> <td>08</td> </tr> <tr> <td>Tuvo efectos colaterales</td> <td>09</td> </tr> <tr> <td>Se opone su pareja</td> <td>10</td> </tr> <tr> <td>Tiene una enfermedad y prefiere no usar nada</td> <td>11</td> </tr> <tr> <td colspan="2">Está dando el pecho a uno de sus hijos:</td> </tr> <tr> <td> y no considera necesario usar método</td> <td>12</td> </tr> <tr> <td> y cree que puede haber problemas de salud</td> <td>13</td> </tr> <tr> <td>Por razones religiosas</td> <td>14</td> </tr> <tr> <td>Expulsó el DIU</td> <td>15</td> </tr> <tr> <td>No está de acuerdo en usar métodos anticonceptivos</td> <td>16</td> </tr> <tr> <td>No conoce métodos</td> <td>17</td> </tr> <tr> <td>No sabe cómo se usan los métodos</td> <td>18</td> </tr> <tr> <td>Otra razón</td> <td>19</td> </tr> <tr> <td colspan="2" style="text-align: center;"><i>ESPECIFIQUE</i></td> </tr> <tr> <td>N.R.</td> <td>99</td> </tr> </table>	Está embarazada	01	Quiere embarazarse	02	No lo necesita:		por ser soltera, separada, viuda o divorciada ...	03	por estar en la menopausia	04	por esterilidad de ella o su pareja	05	por ausencia temporal de su pareja	06	porque dejó de tener relaciones sexuales	07	Teme a los efectos colaterales	08	Tuvo efectos colaterales	09	Se opone su pareja	10	Tiene una enfermedad y prefiere no usar nada	11	Está dando el pecho a uno de sus hijos:		y no considera necesario usar método	12	y cree que puede haber problemas de salud	13	Por razones religiosas	14	Expulsó el DIU	15	No está de acuerdo en usar métodos anticonceptivos	16	No conoce métodos	17	No sabe cómo se usan los métodos	18	Otra razón	19	<i>ESPECIFIQUE</i>		N.R.	99
Está embarazada	01																																														
Quiere embarazarse	02																																														
No lo necesita:																																															
por ser soltera, separada, viuda o divorciada ...	03																																														
por estar en la menopausia	04																																														
por esterilidad de ella o su pareja	05																																														
por ausencia temporal de su pareja	06																																														
porque dejó de tener relaciones sexuales	07																																														
Teme a los efectos colaterales	08																																														
Tuvo efectos colaterales	09																																														
Se opone su pareja	10																																														
Tiene una enfermedad y prefiere no usar nada	11																																														
Está dando el pecho a uno de sus hijos:																																															
y no considera necesario usar método	12																																														
y cree que puede haber problemas de salud	13																																														
Por razones religiosas	14																																														
Expulsó el DIU	15																																														
No está de acuerdo en usar métodos anticonceptivos	16																																														
No conoce métodos	17																																														
No sabe cómo se usan los métodos	18																																														
Otra razón	19																																														
<i>ESPECIFIQUE</i>																																															
N.R.	99																																														

Si la mujer da varias razones, identifique la principal y circule el código correspondiente. Sólo en caso de que la mujer no responda, ayúdele leyendo las opciones de respuesta.

A continuación se describe en qué consiste cada opción.

Está embarazada?.....01

Quando la mujer declara como razón principal que está embarazada, circule este código.

Quiere embarazarse? 02

Contempla a las mujeres que responden que no están haciendo nada para regular su fecundidad porque quieren embarazarse pues desean más hijos.

No lo necesita 03 a 07

Si la mujer contesta que no necesita usar anticonceptivos indague por qué, de acuerdo con las categorías de los códigos 03 a 07 que a continuación se describen.

por ser soltera, separada, viuda o divorciada 03

Cuando la mujer declara que no usa anticonceptivos porque es soltera, separada, viuda o divorciada, circule este código.

por estar en la menopausia 04

Se entiende como menopausia el cese permanente de la menstruación. En mujeres de 45 años o más, un periodo de amenorrea (sin regla) de 12 meses indica que la menopausia ha ocurrido.

Por eso cuando la mujer no usa anticonceptivos porque está en la menopausia, circule este código.

En ocasiones, la mujer declara que no se cuida porque no regla; entonces, es necesario sondear para saber cuál código circular. Si se trata de la menopausia circule el código 04; si es porque está dando el pecho a uno de sus hijos, circule el código 12 (Está dando el pecho a uno de sus hijos y no considera necesario usar método). Si lo que origina la ausencia de la regla se debe a otras causas como problemas hormonales circule el código 19 y anote textualmente la respuesta.

por esterilidad de ella o su pareja 05

Se entiende por esterilidad a la incapacidad para procrear hijos, ya sea por parte de la mujer, su pareja o de ambos. Por ello, debe circular este código cuando le responda, "no podemos tener hijos", "soy estéril", etcétera.

por ausencia temporal de su pareja 06

Este código se circula cuando la informante dice que no necesita el método porque su pareja se encuentra ausente del hogar de manera temporal.

porque dejó de tener relaciones sexuales 07

Se circula este código cuando la mujer dice que ha dejado de tener relaciones sexuales y por ello no lo necesita.

Teme a los efectos colaterales 08

Como ya se comentó se considera como efectos colaterales a todos aquellos cambios o molestias ocasionados o agravados que sufre el organismo a consecuencia del uso de un método anticonceptivo.

Por lo tanto, se incluye en esta opción a las mujeres cuya razón de no uso es el miedo a los efectos colaterales, pero que no los han sufrido. Si los han padecido se clasifican en el código 09. En la pregunta 12.11 ya se mencionaron los más comunes.

Así, cuando le digan "lo dejé porque me daba miedo tener problemas de salud", "temía sus efectos", "temía engordar mucho", "ya no lo usé porque me podía hacer daño", entre otras, debe circular este código.

Tuvo efectos colaterales 09

Se circula este código cuando la mujer declara haber sufrido efectos colaterales a consecuencia del uso de un método.

En respuestas como "me daban muchas ganas de vomitar", "tenía fuertes dolores de cabeza", "tenía sangrados abundantes y dolorosos", "engordé mucho con las pastillas (inyecciones)", "tuve sangrados intermenstruales", etcétera, circule este código.

Se opone su pareja 10

Este código se circula cuando la mujer declara que su esposo o compañero se opone al uso de métodos anticonceptivos.

Tiene una enfermedad y prefiere no usar nada 11

Se circula cuando la mujer no puede o prefiere no usar un método anticonceptivo debido a una enfermedad que padece.

Está dando el pecho a uno de sus hijos:

y no considera necesario usar método 12

y cree que puede haber problemas de salud 13

En estas opciones se incluye a las mujeres que declaran no usar anticonceptivos porque están dando el pecho a uno de sus hijos. Lea opciones 12 y 13.

Indague para saber cuál código debe circular.

Si la mujer piensa que dar el pecho retrasa el embarazo, y por ello no usa un método, circule el código 12; si cree que puede haber problemas de salud ya sea interfiriendo con la lactancia o dañando al bebé, circule el código 13.

Por razones religiosas 14

Cuando el motivo por el que no se que utilizan los anticonceptivos responde a razones religiosas, circule este código.

Expulsó el DIU 15

Circule este código cuando la razón de no uso es porque la mujer expulsó el DIU (dispositivo).

No está de acuerdo en usar métodos anticonceptivos 16

Debe circular este código cuando la informante le diga que su manera de pensar no está en armonía con el uso de anticonceptivos.

Antes de circular esta opción es necesario indagar por qué no está de acuerdo en usar métodos anticonceptivos, pues frecuentemente la razón principal que hay detrás de esta respuesta es alguna que puede ser clasificada en otra opción. Si este es el caso circule el código que corresponda; de lo contrario, circule el 16.

No conoce métodos 17

Cuando la razón de la mujer sea que no conoce métodos anticonceptivos, circule este código.

No sabe cómo se usan los métodos 18

Esta opción contempla a aquellas mujeres que dicen desconocer cómo se utilizan los métodos anticonceptivos.

Otra razón 19

En el caso de que la entrevistada dé una razón diferente de las mencionadas, circule este código y especifique textualmente la razón en el espacio correspondiente.

N. R. 99

Cuando la informante no responda (N.R) circule el código 99 y continúe con la siguiente pregunta.

12.17 FILTRO (NUNCA USUARIA O EXUSUARIA)

Este filtro permite distinguir a las mujeres nunca usuarias de las exusuarias para determinar la secuencia que debe seguir la entrevista.

<p>12.17 FILTRO</p> <div style="border: 1px solid black; padding: 2px; margin: 5px auto; width: fit-content;"> <p>VEA PREGUNTA 12.3, 12.4 y 12.5 Y CIRCULE EL CÓDIGO CORRESPONDIENTE</p> </div>	<table style="width: 100%; border-collapse: collapse;"> <tr> <td style="padding: 2px;">NUNCA USUARIA (12.3 = 1)</td> <td style="padding: 2px; text-align: center;">1 →</td> <td style="padding: 2px; border: 1px solid black; text-align: center; font-size: 8px;">PASE A SECCIÓN XIII</td> </tr> <tr> <td style="padding: 2px;">EXUSUARIA (12.4 y 12.5 "NO")</td> <td style="padding: 2px; text-align: center;">2 →</td> <td style="padding: 2px; border: 1px solid black; text-align: center; font-size: 8px;">PASE A 12.18</td> </tr> </table>	NUNCA USUARIA (12.3 = 1)	1 →	PASE A SECCIÓN XIII	EXUSUARIA (12.4 y 12.5 "NO")	2 →	PASE A 12.18
NUNCA USUARIA (12.3 = 1)	1 →	PASE A SECCIÓN XIII					
EXUSUARIA (12.4 y 12.5 "NO")	2 →	PASE A 12.18					

Revise la pregunta 12.3: si el código circulado ahí es 1, se trata de una mujer nunca usuaria de algún método anticonceptivo. En tal caso, circule el código 1 de este filtro y pase a la sección XIII.

En cambio, cuando en 12.4 y 12.5 las respuestas declaradas fueron NO, se trata de una mujer exusuaria; por lo tanto, circule el código 2 y continúe con la pregunta 12.19.

HISTORIA ANTICONCEPTIVA DE LOS ÚLTIMOS CINCO AÑOS (12.18 a 12.28)

El objetivo de la historia anticonceptiva es conocer los diferentes segmentos de uso que han tenido las mujeres durante los últimos cinco años y el primer método utilizado.

A diferencia de las preguntas anteriores, de la 12.18 a la 12.28 se llena de manera horizontal para cada segmento de uso, del más reciente al más antiguo (primer método) y no se circulan códigos sino que éstos se anotan en el espacio destinado para ello.

Antes de iniciar esta parte revise el código circulado en 12.15 y dependiendo de este código inicie 12.19 a partir del penúltimo (último) segmento o primer método (12.28).

También observe que tiene espacio para registrar hasta siete diferentes segmentos de uso (registro 1 a 7) y el primer método (registre 8).

La forma de llenado es la siguiente: aplique todas las preguntas para el método anterior al actual, es decir, el penúltimo si se trata de una usuaria actual; si la mujer ha utilizado uno anterior al penúltimo, esto es, antepenúltimo, aplique nuevamente todas las preguntas para segmento y así sucesivamente, hasta abarcar todos los segmentos usados por la mujer dentro del periodo de referencia. Para una mujer exusuaria el procedimiento es el mismo, sólo que en lugar de iniciar su historia anticonceptiva por el penúltimo segmento, comience con el último método que usó.

Observe que para cada segmento, con excepción del primero, se verifica si hubo uno anterior.

12.19 TIPO DE MÉTODO

El objetivo de la pregunta es conocer el tipo de método que la entrevistada usó en el segmento correspondiente.